

Acuse



Oficio N° PM/150/2025

Asunto: Se presenta el 1er Informe de Gestión Financiera 2025

DIP. LORENA DE LA GARZA VENECIA  
PRESIDENTA DEL CONGRESO DEL ESTADO DE NUEVO LEÓN

Presente.

Derivado de la obligación que marca la Ley de Fiscalización Superior del Estado de Nuevo León, en materia de control y evaluación de la actividad financiera de nuestro ente fiscalizado y en virtud de lo establecido en los numerarios 2 fracción XII, 7, 14 de la Ley en cita, 33 fracción III, inciso e) de la Ley de Gobierno Municipal del Estado de Nuevo León y demás correlativos, me permito remitirle para su conocimiento el Informe de Avance de Gestión Financiera correspondiente a los meses de enero a marzo del ejercicio fiscal 2025, aprobado en el Acta Número 13 de la Sesión Ordinaria de Cabildo de fecha 28-veintiocho de abril del año 2025-dos mil veinticinco, lo anterior, para efecto de que sea turnado a la Comisión de Vigilancia e informe como Órgano de enlace, a la Auditoria Superior del Estado de Nuevo León, lo anterior para efectos legales que haya lugar.

Sin más por el momento, quedo de usted.

ATENTAMENTE



PRESIDENCIA MUNICIPAL  
CD. ANAHUAC, N.L.  
ADMON, 2024 - 2027

LIC. JUAN MANUEL MORTON GONZÁLEZ  
PRESIDENTE MUNICIPAL

C.C.P./Archivo



1er AGF/2025  
anexo Acta de  
cabildo certifica  
y CD

14/19h





ACTA No. 13  
**TRECEAVA SESIÓN ORDINARIA  
 DEL REPUBLICANO AYUNTAMIENTO**

----- En la ciudad de Anáhuac, Estado de Nuevo León, siendo las **16:30-dieciséis treinta horas** del día **28-veintiocho del mes de Abril del año 2025-dos mil veinticinco**, en la Sala de Cabildo del Republicano Ayuntamiento ubicada en la Presidencia Municipal, se reunieron los miembros que integran el Republicano Ayuntamiento, a fin de celebrar la **Treceava Sesión Ordinaria** del Republicano Ayuntamiento, con fundamento en lo dispuesto por los Artículos 35, Apartado A, fracción III, 44, fracción I, 45, 46 y demás relativos de la Ley de Gobierno Municipal del Estado de Nuevo León, misma que es presidida por el C. Juan Manuel Morton González, Presidente Municipal, quien inicia con el uso de la palabra para agradecer la presencia de los Honorables Integrantes del Republicano Ayuntamiento que encabezarán esta Sesión, ciudadanos y demás presentes.- Acto seguido, el Ciudadano Presidente Municipal, cede el uso de la palabra al Secretario de este Republicano Ayuntamiento, el C. Francisco Sergio Martínez Rentería, para proseguir con el desarrollo de la presente sesión, quien en este acto agradece la concurrencia de los presentes y procede a tomar la lista de asistencia dando lectura a la lista de integrantes del Republicano Ayuntamiento de la siguiente manera: -----

|   |                               |            |
|---|-------------------------------|------------|
| JUAN MANUEL MORTON GONZÁLEZ.....        | PRESIDENTE MUNICIPAL.-        | (PRESENTE) |
| STEPHANIE ARANDA LUNA.....              | PRIMERA REGIDORA.-            | (PRESENTE) |
| DAVID ENRIQUE SANTOS IBARRA .....       | SEGUNDO REGIDOR.-             | (PRESENTE) |
| KARINA MARTINEZ LOPEZ.....              | TERCERA REGIDORA.-            | (PRESENTE) |
| ENRIQUE GARZA CELESTINO.....            | CUARTO REGIDOR.-              | (PRESENTE) |
| NALLELY ESPERANZA GOMEZ DOMINGUEZ.....  | QUINTA REGIDORA.-             | (PRESENTE) |
| ELEAZAR GARZA GARZA.....                | SEXTO REGIDOR.-               | (PRESENTE) |
| MARIA DOLORES CANTU MARTINEZ .....      | SÉPTIMA REGIDORA.-            | (PRESENTE) |
| ALEJANDRO MARTINEZ MARTINEZ .....       | OCTAVO REGIDOR.-              | (PRESENTE) |
| ELIZABETH CRISTINA RANGEL ABUNDIS.....  | NOVENA REGIDORA.-             | (PRESENTE) |
| MAYELA GUADALUPE MENDEZ MARCHAN.....    | SÍNDICA PRIMERA.-             | (PRESENTE) |
| EDGAR ALFREDO ZAVALA ORTEGON.....       | SÍNDICO SEGUNDO.-             | (PRESENTE) |
| FRANCISCO SERGIO MARTINEZ RENTERIA..... | SECRETARIO DEL AYUNTAMIENTO.- | (PRESENTE) |
| LUIS EVERARDO GARCIA JASSO.....         | TESORERO MUNICIPAL.-          | (PRESENTE) |

Posteriormente el Secretario del Ayuntamiento, el C. Francisco Sergio Martínez Rentería, manifiesta que se encuentra presente la totalidad de los integrantes de este Cuerpo Colegiado, mencionando que existe el quórum legal en los términos del Artículo 48 de la Ley de Gobierno Municipal del Estado de Nuevo León, validando la Sesión y los acuerdos que se tomen en ella. -----

Acto seguido declaró abiertos los trabajos de la sesión, dio lectura al Orden del Día, quedando de la siguiente manera: -----

1. Lista de Asistencia y verificación de Quórum Legal. -----

*[Handwritten signatures and initials on the right margin]*

2. Lectura y aprobación del Orden del Día. -----
3. Dispensa de la lectura y aprobación del Acta de la Doceava Sesión Ordinaria del Republicano Ayuntamiento de Anáhuac, Nuevo León. -----
4. Propuesta y en su caso aprobación del INFORME DE AVANCE DE GESTION FINANCIERA CORRESPONDIENTE AL PERIODO DEL 1º DE ENERO AL 31 DE MARZO DE 2025
5. Asuntos generales. -----

*[Handwritten signature]*

*[Handwritten signature]*

El Secretario del Ayuntamiento, C. Francisco Sergio Martínez Rentería, comenta, ¿alguna pregunta o comentario al respecto de los integrantes del Republicano Ayuntamiento?, no habiéndolos, pone a consideración la aprobación del Orden del Día; aquellos que estén de acuerdo, favor de manifestarlo de la forma acostumbrada levantando la mano, siendo esto aprobado por **UNANIMIDAD** de votos. --

*[Handwritten signature]*  
*[Handwritten signature]*  
*[Handwritten signature]*  
*[Handwritten signature]*

Continua con el uso de la palabra, el Secretario del Ayuntamiento, C. Francisco Sergio Martínez Rentería, dando curso con el punto número **3-tres** del Orden del Día, y para dar cumplimiento a lo dispuesto por el artículo 49 de la Ley de Gobierno Municipal del Estado de Nuevo León, habiéndose entregado previamente a los integrantes de este Republicano Ayuntamiento de Anáhuac Nuevo León el texto correspondiente al Acta de la Doceava Sesión Ordinaria del Republicano Ayuntamiento de Anáhuac, Nuevo León , en ese sentido, se presenta la siguiente propuesta:-----

**ACUERDO:**

**PRIMERO.** Se dispensa la lectura del Acta de la Doceava Sesión Ordinaria del Republicano Ayuntamiento de Anáhuac, Nuevo León. -----

*[Handwritten signature]*  
*[Handwritten signature]*

**SEGUNDO.** Se aprueba el Acta de la Doceava Sesión Ordinaria del Republicano Ayuntamiento de Anáhuac, Nuevo León. -----

**TRANSITORIOS:**

**ÚNICO.** El presente Acuerdo entrará en vigor desde el momento de su aprobación. -----

*[Handwritten signature]*  
*[Handwritten signature]*

Vista la anterior propuesta de acuerdo el Secretario del Ayuntamiento, C. Francisco Sergio Martínez Rentería pregunta a los integrantes del Republicano Ayuntamiento si, ¿existe algún comentario al respecto?, no habiéndolos, pone a consideración la aprobación del anterior Punto de Acuerdo relativo a la dispensa de la lectura y aprobación del Acta de la Doceava Sesión Ordinaria del Republicano Ayuntamiento de Anáhuac, Nuevo León; aquellos que estén de acuerdo favor de manifestarlo de la forma acostumbrada levantando la mano, siendo esto aprobado por **UNANIMIDAD** de votos. -----

*[Handwritten signature]*  
*[Handwritten signature]*  
*[Handwritten signature]*



Continúa con el uso de la palabra, el Secretario del Ayuntamiento, C. Francisco Sergio Martínez Rentería, para dar cumplimiento al punto número **4-cuatro** del Orden del Día, dando curso al apartado de los asuntos específicos motivo de la presente Sesión, respecto de la propuesta y en su caso aprobación, del Punto de Acuerdo por el cual se aprueba el **INFORME DE AVANCE DE GESTION FINANCIERA CORRESPONDIENTE AL PERIODO DEL 1º DE ENERO AL 31 DE MARZO DE 2025**, procediendo a dar lectura al siguiente dictamen:

**REPUBLICANO AYUNTAMIENTO DE ANAHUAC, NUEVO LEON**

**PRESENTE. -**

Los integrantes de la Comisión de Hacienda Municipal del Republicano Ayuntamiento de Anáhuac, Nuevo León, con fundamento en lo establecido en los artículos 33, fracción III, inciso e) de la Ley de Gobierno Municipal del Estado de Nuevo León; 2, fracción XII, 7, 9, 10 y 14 de la Ley de Fiscalización Superior del Estado; 55 de la Ley General de Contabilidad Gubernamental; sometemos a la consideración de este cuerpo colegiado el **INFORME DE AVANCE DE GESTION FINANCIERA CORRESPONDIENTE AL PERIODO DEL 1º DE ENERO AL 31 DE MARZO DE 2025**, proyecto que nos fue turnado por el Tesorero Municipal, para su estudio y análisis, en base a los siguientes:

**ANTECEDENTES:**

- I. El Tesorero Municipal presentó a los integrantes de esta Comisión de Hacienda Municipal, el Informe del Estado Financiero de Origen y Aplicación de Recursos que contiene los Ingresos y Egresos correspondientes del 1º de enero al 31 de marzo de 2025.
- II. Que, para efectos de dar cabal cumplimiento con las obligaciones de la Ley General de Contabilidad Gubernamental, así como en los documentos emitidos por el Consejo Nacional de Armonización Contable (CONAC), el Municipio de Anáhuac, Nuevo León, implemento el Sistema de Contabilidad Gubernamental, con el fin de alcanzar la modernización y armonización de la Ley.
- III. Que esta Comisión da cuenta del estado que guarda la Hacienda Pública Municipal durante el periodo que se informa, conforme a la información disponible en las bases de datos del Municipio:
  - a) **INGRESOS:** Los ingresos municipales ascendieron a **\$101,102,058.79**
  - b) **PARTICIPACIONES FEDERALES:** En lo que respecta a este rubro, las participaciones federales recibidas (Ramo 28) en el trimestre que se informa, ascendieron a **\$54,965,816.96**
  - c) **APORTACIONES FEDERALES:** Las aportaciones federales recibidas (Ramo 33), ascendieron a **\$9,327,481.33**
  - d) **PARTICIPACIONES Y APORTACIONES ESTATALES:** Como parte de estas transferencias, al primer trimestre del Ejercicio Fiscal 2025, se recibieron recursos por un monto de **\$34,138,495.46**
  - e) **RECURSOS PROPIOS:** **\$2,670,265.05**

*[Handwritten signatures and initials on the right margin, including a large signature at the top, a circled 'M', 'Kml', and several other initials.]*



f) **EGRESOS:** En general, los egresos totales ejercidos del trimestre que se informa, representan **\$67,179,751.27**

IV. El documento que integra el **INFORME DE AVANCE DE GESTION FINANCIERA CORRESPONDIENTE AL PERIODO DEL 1° DE ENERO AL 31 DE MARZO DE 2025**, y que se anexa al presente dictamen, contiene los siguientes apartados:

- ▣ Introducción y Fundamento legal.
- ▣ Estado de Ingresos y Egresos en base a devengado.
- ▣ Estado de Flujo de Efectivo.
- ▣ Estados Financieros (Balance General, Estado de Resultados, Balanza de Comprobación).
- ▣ Informes Presupuestales (por objeto del Gasto, por Tipo de Gasto, por Función).
- ▣ Situación de la Deuda Pública

#### MARCO JURIDICO:

El presente dictamen tiene su fundamento jurídico en lo establecido en los artículos 33, fracción III, inciso e) de la Ley de Gobierno Municipal del Estado de Nuevo León; 2, fracción XII, 7, 9, 10 y 14 de la Ley de Fiscalización Superior del Estado; 55 de la Ley General de Contabilidad Gubernamental.

Que la Comisión de Hacienda Municipal está facultada para la elaboración y presentación del presente dictamen con fundamento en lo establecido en los artículos 40, fracción II, 43 y demás correlativos aplicables de la Ley de Gobierno Municipal del Estado.

Por lo anterior y,

#### CONSIDERANDO:

**PRIMERO.** Que la Comisión de Hacienda Municipal de este Republicano Ayuntamiento, efectuó el estudio y revisión de la situación que guardan las finanzas públicas municipales al Primer Trimestre del Ejercicio Fiscal 2025, a través del informe presentado por el Tesorero Municipal y sobre el cual se ha realizado el análisis correspondiente.

**SEGUNDO.** Que, en los trabajos de revisión e integración del presente dictamen, la Comisión se auxilió de la Tesorería Municipal, para efectos de conocer a detalle el origen y la aplicación de los recursos de la Administración Pública Municipal, entregando a esta Comisión de Hacienda Municipal toda la información solicitada, lo que facilita la labor de análisis y verificación de los movimientos contables generados durante el Primer Trimestre del Ejercicio Fiscal 2025.

**TERCERO.** Que en observancia con lo señalado en la Ley General de Contabilidad Gubernamental y los documentos emitidos por el CONAC, el Municipio ha preparado la información financiera conforme a la desagregación prevista en el artículo 9 de la Ley de Fiscalización Superior del Estado de Nuevo León, y de acuerdo con las obligaciones establecidas para los Municipios.



Por lo anteriormente expuesto y fundado, sometemos a la consideración del pleno del Ayuntamiento, los siguientes:

**ACUERDOS:**

**PRIMERO.** Se instruye al Tesorero Municipal turnar al Honorable Congreso del Estado de Nuevo León y al Órgano de Fiscalización Superior del Estado, el **INFORME DE AVANCE DE GESTION FINANCIERA CORRESPONDIENTE AL PERIODO DEL 1º DE ENERO AL 31 DE MARZO DE 2025**, en los términos que a continuación se presentan:

a) **INGRESOS:** Los Ingresos Municipales recaudados del 1º de enero al 31 de marzo de 2025, ascendieron a **\$101,102,058.79**, los cuales están distribuidos de la siguiente manera:


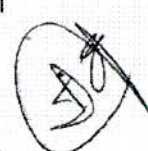






| INGRESOS                                   |                         |
|--|-------------------------|
| IMPUESTOS                                  | 2,013,895.65            |
| DERECHOS                                   | 539,494.08              |
| CONTRIBUCIONES POR NUEVOS<br>FRACCIONAMS.  | 0                       |
| PRODUCTOS                                  | 94,416.10               |
| APROVECHAMIENTOS                           | 22,459.22               |
| PARTICIPACIONES                            | 55,943,535.42           |
| FONDO DE INFRAESTRUCTURA SOCIAL            | 4,787,960.53            |
| FONDO PARA EL FORTALECIMIENTO<br>MUNICIPAL | 4,539,520.80            |
| FONDO DESCENTRALIZADO                      | 3,491,967.42            |
| OTRAS APORTACIONES                         | 29,668,809.57           |
| CONTRIBUCION DE VECINOS                    | 0                       |
| FINANCIAMIENTO                             | 0                       |
| OTROS                                      | 0                       |
| <b>TOTAL</b>                               | <b>\$101,102,058.79</b> |

**b) PARTICIPACIONES Y APORTACIONES ESTATALES:**

| b) Federal      |                        |
|-----------------|------------------------|
| Participaciones | \$54,965,816.96        |
| Aportaciones    | \$9,327,481.33         |
|                 | <b>\$64,293,298.29</b> |

| c) Estatal      |                        |
|-----------------|------------------------|
| Participaciones | \$1,583,026.59         |
| Aportaciones    | \$32,555,468.86        |
|                 | <b>\$34,138,495.45</b> |

| INGRESOS PROPIOS         |                         |
|--------------------------|-------------------------|
| Aprovechamientos         | 22,459.22               |
| Derechos                 | 539,494.08              |
| Impuestos                | 2,013,895.65            |
| Contribuciones de mejora | 0                       |
| Productos                | 94,416.10               |
|                          | <b>2,870,265.05</b>     |
| <b>Total</b>             | <b>\$101,102,058.79</b> |

c) **EGRESOS:** Los egresos municipales ejercidos del 1° de enero al 31 de marzo de 2025 ascendieron a **\$67,179,751.27** los cuales están distribuidos de la siguiente manera:

| EGRESOS                                     |                 |
|---|-----------------|
| ADMINISTRACION PUBLICA                      | 34,236,688.62   |
| SERVICIOS COMUNITARIOS                      | 4,996,620.65    |
| DESARROLLO SOCIAL                           | 0               |
| SEGURIDAD PUBLICA Y TRANSITO                | 2,720,160.17    |
| MANTENIMIENTO Y CONSERVACION DE<br>ACTIVOS  | 6,709,591.30    |
| ADQUISICIONES                               | 7,915,964.05    |
| DESARROLLO URBANO Y ECOLOGIA                | 3,065,776.78    |
| FONDO DE INFRAESTRUCTURA SOCIAL<br>MUNICIP. | 0               |
| FONDO DE FORTALECIMIENTO MUNICIPAL          | 2,479,313.96    |
| OBLIGACIONES FINANCIERAS                    | 19,698.64       |
| OTROS                                       | 5,035,937.10    |
| TOTAL                                       | \$67,179,751.27 |

**SEGUNDO.** Que el Informe de Avance de Gestión Financiera, correspondiente al periodo comprendido del 1° de enero al 31 de marzo de 2025, no implica liberación alguna de responsabilidades que pudieran llegarse a determinar por la autoridad competente con posterioridad, o que se hayan formulado en revisiones ya auditadas.

**TERCERO.** Publíquense los presentes acuerdos y el Informe que contiene los Ingresos y Egreso al Primer Trimestre del Ejercicio Fiscal 2025. Asimismo, ordénese su publicación y difusión para conocimiento de la ciudadanía.

En la Ciudad de Anáhuac, Nuevo León a los 28 días del mes de abril de 2025.

**ATENTAMENTE. -**


**LOS CC. MIEMBROS INTEGRANTES DE LA COMISIÓN DE HACIENDA MUNICIPAL  
DEL REPUBLICANO AYUNTAMIENTO DE ANAHUAC, NUEVO LEON.**


Vista la anterior propuesta de acuerdo el Secretario del Ayuntamiento, C. Francisco Sergio Martínez Rentería pregunta a los integrantes del Republicano Ayuntamiento si, ¿existe algún comentario al respecto?, no habiéndolos, pone a consideración la aprobación del anterior Punto de Acuerdo por el cual se aprueba el Informe de avance de gestión financiera correspondiente al periodo del 1 de Enero al 31 de Marzo del 2025; aquellos que estén de acuerdo favor de manifestarlo de la forma acostumbrada levantando la mano, siendo esto aprobado por **UNANIMIDAD** de votos. -----





PRESIDENCIA MUNICIPAL  
CD. ANAHUAC, N.L.  
ADMÓN, 2024 - 2027


Por último, se procede al punto número 5-cinco del Orden del Día, correspondiente a los asuntos generales, sin embargo, no habiendo más asuntos que tratar y agotada la agenda de esta **Treceava Sesión Ordinaria**, el Secretario del Ayuntamiento, C. Francisco Sergio Martínez Rentería, solicita se pongan de pie, expresando que: "siendo las 17:00-dieciséis horas del día 28-veintiocho del mes de **Abril del año 2025-dos mil veinticinco**, se declaran formalmente clausurados los trabajos de esta Sesión Ordinaria del Republicano Ayuntamiento, agradeciendo la asistencia de los presentes". Firmando la presente acta quienes intervinieron en ella y quienes así quisieron hacerlo.- De todo lo cual damos fe-----

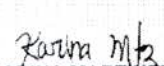
  
C. JUAN MANUEL MORTON GONZÁLEZ  
Presidente Municipal

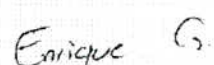
  
C. FRANCISCO SERGIO MARTÍNEZ RENTERÍA  
Secretario del Ayuntamiento


  
C. LUIS EVERARDO GARCÍA JASSO  
Tesorero Municipal

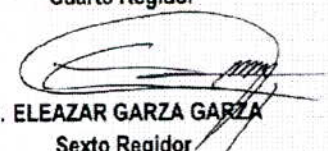
  
C. STEPHANIE ARANDA LUNA  
Primera Regidora

  
C. DAVID ENRIQUE SANTOS IBARRA  
Segundo Regidor

  
C. KARINA MARTÍNEZ LOPEZ  
Tercera Regidora

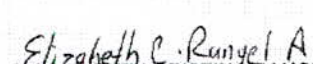
  
C. ENRIQUE GARZA CELESTINO  
Cuarto Regidor


  
C. NALLELY ESPERANZA GÓMEZ DOMÍNGUEZ  
Quinta Regidora


  
C. ELEAZAR GARZA GARZA  
Sexto Regidor

  
C. MARIA DOLORES CANTU MARTÍNEZ  
Séptima Regidora

  
C. ALEJANDRO MARTÍNEZ MARTÍNEZ  
Octavo Regidor

  
C. ELIZABETH CRISTINA RANGEL ABUNDIS  
Novena Regidora

  
C. MAYELA GUADALUPE MÉNDEZ MARCHÁN  
Síndica Primera

  
C. EDGAR ALFREDO ZAVALA ORTEGÓN  
Síndico Segundo




## CERTIFICACIÓN

El suscrito, **FRANCISCO SERGIO MARTINEZ RENTERIA**, Secretario del Ayuntamiento del Municipio de Anáhuac Nuevo León, **HAGO CONSTAR Y CERTIFICO** con fundamento en el artículo 98 fracción XIII de la Ley de Gobierno Municipal del Estado de Nuevo León, que la copia fotostática que consta de 7 hoja(s) utilizada(s) por 1 lado(s) es fiel reproducción del original que obra en los archivos que lleva la Secretaria del Ayuntamiento, misma que se expide para los fines legales a que haya lugar a los 28 días del mes de abril del año 2025.

-----DOY FE-----



SECRETARÍA DEL R. AYUNTAMIENTO  
CD. ANÁHUAC, N.L.  
ADMÓN. 2024 - 2027

  
**C. FRANCISCO SERGIO MARTINEZ RENTERIA**  
SECRETARIO DEL AYUNTAMIENTO  
DEL MUNICIPIO DE ANÁHUAC, NUEVO LEÓN

Esta certificación corresponde a el Acta ordinaria no. 13 con fecha del 28 de abril del 2025, del Municipio de Anáhuac, N.L.



**MUNICIPIO DE ANÁHUAC, N.L.**  
 Estado de Actividades  
 Del 1 de enero al 31 de marzo de 2025 y 2024  
 (En pesos, con centavos)

2025

2024

**INGRESOS Y OTROS BENEFICIOS**

|  |                      |                      |
|--|----------------------|----------------------|
| <b>INGRESOS DE GESTION</b>   | <b>2,739,858.75</b>  | <b>2,739,858.75</b>  |
| IMPUESTOS  | 2,013,895.65         | 2,013,895.65         |
| IMPUESTOS SOBRE LOS INGRESOS   | 0.00                 | 0.00                 |
| IMPUESTOS SOBRE EL PATRIMONIO  | 1,915,928.81         | 1,915,928.81         |
| IMPUESTOS SOBRE LA PRODUCCIÓN, EL CONSUMO Y LAS TRANSACCIONES  | 0.00                 | 0.00                 |
| IMPUESTOS AL COMERCIO EXTERIOR   | 0.00                 | 0.00                 |
| IMPUESTOS SOBRE NÓMINAS Y ASIMILABLES  | 0.00                 | 0.00                 |
| IMPUESTOS ECOLÓGICOS   | 0.00                 | 0.00                 |
| ACCESORIOS DE IMPUESTOS  | 97,966.84            | 97,966.84            |
| OTROS IMPUESTOS  | 0.00                 | 0.00                 |
| CUOTAS Y APORTACIONES DE SEGURIDAD SOCIAL  | 0.00                 | 0.00                 |
| APORTACIONES PARA FONDOS DE VIVIENDA   | 0.00                 | 0.00                 |
| CUOTAS PARA EL SEGURO SOCIAL   | 0.00                 | 0.00                 |
| CUOTAS DE AHOORRO PARA EL RETIRO   | 0.00                 | 0.00                 |
| ACCESORIOS DE CUOTAS Y APORTACIONES DE SEGURIDAD SOCIAL  | 0.00                 | 0.00                 |
| OTRAS CUOTAS Y APORTACIONES PARA LA SEGURIDAD SOCIAL   | 0.00                 | 0.00                 |
| CONTRIBUCIONES DE MEJORAS  | 0.00                 | 0.00                 |
| CONTRIBUCIONES DE MEJORAS POR OBRAS PÚBLICAS   | 0.00                 | 0.00                 |
| DERECHOS   | 609,732.78           | 609,732.78           |
| DERECHOS POR EL USO, GOCE, APROVECHAMIENTO O EXPLOTACIÓN DE BIENES DE DOMINIO PÚBLICO  | 0.00                 | 0.00                 |
| DERECHOS A LOS HIDROCARBUROS   | 0.00                 | 0.00                 |
| DERECHOS POR PRESTACIÓN DE SERVICIOS   | 609,732.78           | 609,732.78           |
| ACCESORIOS DE DERECHOS   | 0.00                 | 0.00                 |
| OTROS DERECHOS   | 0.00                 | 0.00                 |
| PRODUCTOS DE TIPO CORRIENTE  | 93,771.10            | 93,771.10            |
| PRODUCTOS DERIVADOS DEL USO Y APROVECHAMIENTO DE BIENES NO SUJETOS A REGIMEN DE DOMINIO PÚBLICO  | 93,771.10            | 93,771.10            |
| ENAJENACIÓN DE BIENES MUEBLES NO SUJETOS A SER INVENTARIADOS   | 0.00                 | 0.00                 |
| ACCESORIOS DE PRODUCTOS  | 0.00                 | 0.00                 |
| OTROS PRODUCTOS QUE GENERAN INGRESOS CORRIENTES  | 0.00                 | 0.00                 |
| APROVECHAMIENTOS DE TIPO CORRIENTE   | 22,459.22            | 22,459.22            |
| INCENTIVOS DERIVADOS DE LA COLABORACIÓN FISCAL   | 0.00                 | 0.00                 |
| MULTAS   | 0.00                 | 0.00                 |
| INDEMNIZACIONES  | 0.00                 | 0.00                 |
| REINTEGROS   | 0.00                 | 0.00                 |
| APROVECHAMIENTOS PROVENIENTES DE OBRAS PÚBLICAS  | 0.00                 | 0.00                 |
| APROVECHAMIENTOS POR PARTICIPACIONES DERIVADAS DE LA APLICACIÓN DE LEYES   | 0.00                 | 0.00                 |
| APROVECHAMIENTOS POR APORTACIONES Y COOPERACIONES  | 22,459.22            | 22,459.22            |
| ACCESORIOS DE APROVECHAMIENTOS   | 0.00                 | 0.00                 |
| OTROS APROVECHAMIENTOS   | 0.00                 | 0.00                 |
| INGRESOS POR VENTA DE BIENES Y SERVICIOS   | 0.00                 | 0.00                 |
| INGRESOS POR VENTA DE MERCANCIAS   | 0.00                 | 0.00                 |
| INGRESOS POR VENTA DE BIENES Y SERVICIOS PRODUCIDOS EN ESTABLECIMIENTOS DE GOBIERNO  | 0.00                 | 0.00                 |
| INGRESOS POR VENTA DE BIENES Y SERVICIOS DE ORGANISMOS DESCENTRALIZADOS  | 0.00                 | 0.00                 |
| INGRESOS DE OPERACIÓN DE ENTIDADES PARAESTATALES EMPRESARIALES NO FINANCIERAS  | 0.00                 | 0.00                 |
| INGRESOS NO COMPRENDIDOS EN LAS FRACCIONES DE LA LEY DE INGRESOS CAUSADOS EN EJERCICIOS FISCALES ANTERIORES PENDIENTES DE LIQUIDACIÓN O PAGO                                       | 0.00                 | 0.00                 |
| IMPUESTOS NO COMPRENDIDOS EN LAS FRACCIONES DE LA LEY DE INGRESOS CAUSADOS EN EJERCICIOS FISCALES ANTERIORES PENDIENTES DE LIQUIDACIÓN O PAGO                                      | 0.00                 | 0.00                 |
| Contribuciones de Mejoras, Derechos, Productos y Aprovechamientos no Comprendidos en las Fracciones de la Ley de Ingresos Causados en Ejercicios Fiscales Anteriores Pendientes de | 0.00                 | 0.00                 |
| <b>PARTICIPACIONES, APORTACIONES, TRANSFERENCIAS, ASIGNACIONES, SUBSIDIOS Y OTRAS AYUDAS</b>   | <b>98,362,200.04</b> | <b>98,362,200.04</b> |
| PARTICIPACIONES Y APORTACIONES   | 98,362,200.04        | 98,362,200.04        |
| PARTICIPACIONES  | 77,844,660.24        | 77,844,660.24        |
| APORTACIONES   | 20,517,539.80        | 20,517,539.80        |
| CONVENIOS  | 0.00                 | 0.00                 |
| TRANSFERENCIAS, ASIGNACIONES, SUBSIDIOS Y OTRAS AYUDAS   | 0.00                 | 0.00                 |
| TRANSFERENCIAS INTERNAS Y ASIGNACIONES DEL SECTOR PÚBLICO  | 0.00                 | 0.00                 |
| TRANSFERENCIAS DEL SECTOR PÚBLICO  | 0.00                 | 0.00                 |
| SUBSIDIOS Y SUBVENCIÓNES   | 0.00                 | 0.00                 |
| AYUDAS SOCIALES  | 0.00                 | 0.00                 |
| PENSIONES Y JUBILACIONES   | 0.00                 | 0.00                 |
| TRANSFERENCIAS DEL EXTERIOR  | 0.00                 | 0.00                 |
| <b>OTROS INGRESOS Y BENEFICIOS</b>   | <b>0.00</b>          | <b>0.00</b>          |
| INGRESOS FINANCIEROS   | 0.00                 | 0.00                 |
| INTERESES GANADOS DE VALORES, CRÉDITOS, BONOS Y OTROS  | 0.00                 | 0.00                 |
| OTROS INGRESOS FINANCIEROS   | 0.00                 | 0.00                 |
| INCREMENTO POR VARIACIÓN DE INVENTARIOS  | 0.00                 | 0.00                 |
| Incremento por Variación de Inventarios de Mercancías para Venta   | 0.00                 | 0.00                 |
| Incremento por Variación de Inventarios de Mercancías Terminadas   | 0.00                 | 0.00                 |
| Incremento por Variación de Inventarios de Mercancías en Proceso de Elaboración  | 0.00                 | 0.00                 |
| Incremento por Variación de Inventarios de Materias Primas, Materiales y Suministros para Producción   | 0.00                 | 0.00                 |
| Incremento por Variación de Almacén de Materias Primas, Materiales y Suministros de Consumo  | 0.00                 | 0.00                 |
| DISMINUCIÓN DEL EXCESO DE ESTIMACIONES POR PÉRDIDA O DETERIORO U OBSOLESCENCIA   | 0.00                 | 0.00                 |
| Disminución del Exceso de Estimaciones por Pérdida o Deterioro u Obsolescencia   | 0.00                 | 0.00                 |
| DISMINUCIÓN DEL EXCESO DE PROVISIONES  | 0.00                 | 0.00                 |
| Disminución del Exceso en Provisiones  | 0.00                 | 0.00                 |
| OTROS INGRESOS Y BENEFICIOS VARIOS   | 0.00                 | 0.00                 |
| OTROS INGRESOS DE EJERCICIOS ANTERIORES  | 0.00                 | 0.00                 |
| BONIFICACIONES Y DESCUENTOS OBTENIDOS  | 0.00                 | 0.00                 |
| Diferencias por Tipo de Cambio a Favor en Efectivo y Equivalentes  | 0.00                 | 0.00                 |
| Diferencias de Cotizaciones a Favor en Valores Negociables   | 0.00                 | 0.00                 |
| Resultado por Posición Monetaria   | 0.00                 | 0.00                 |
| Utilidades por Participación Patrimonial   | 0.00                 | 0.00                 |
| Otros Ingresos y Beneficios Varios   | 0.00                 | 0.00                 |



PRESIDENCIA MUNICIPAL  
 CD. ANAHUAC, N.L.  
 ADMON, 2024 - 2027

TESORERÍA MUNICIPAL  
 CD. ANAHUAC, N.L.  
 ADMON, 2024 - 2027

Total de INGRESOS Y OTROS BENEFICIOS

101,102,058.79

101,102,058.79

GASTOS Y OTRAS PERDIDAS

|  |                      |                      |
|--|----------------------|----------------------|
| <b>GASTOS DE FUNCIONAMIENTO</b>  | <b>48,056,098.03</b> | <b>48,056,098.03</b> |
| SERVICIOS PERSONALES   | 19,281,472.05        | 19,281,472.05        |
| REMUNERACIONES AL PERSONAL DE CARÁCTER PERMANENTE                                      | 17,994,334.20        | 17,994,334.20        |
| REMUNERACIONES AL PERSONAL DE CARÁCTER TRANSITORIO                                     | 794,685.45           | 794,685.45           |
| REMUNERACIONES ADICIONALES Y ESPECIALES  | 0.00                 | 0.00                 |
| SEGURIDAD SOCIAL   | 0.00                 | 0.00                 |
| OTRAS PRESTACIONES SOCIALES Y ECONÓMICAS   | 492,452.40           | 492,452.40           |
| PAGO DE ESTÍMULOS A SERVIDORES PÚBLICOS  | 0.00                 | 0.00                 |
| MATERIALES Y SUMINISTROS   | 10,880,063.54        | 10,880,063.54        |
| MATERIALES DE ADMINISTRACIÓN, EMISIÓN DE DOCUMENTOS Y ARTÍCULOS OFICIALES              | 959,606.03           | 959,606.03           |
| ALIMENTOS Y UTENSILIOS   | 1,029,765.81         | 1,029,765.81         |
| MATERIAS PRIMAS Y MATERIALES DE PRODUCCIÓN Y COMERCIALIZACIÓN                          | 15,413.50            | 15,413.50            |
| MATERIALES Y ARTÍCULOS DE CONSTRUCCIÓN Y DE REPARACIÓN                                 | 2,867,599.21         | 2,867,599.21         |
| PRODUCTOS QUÍMICOS, FARMACÉUTICOS Y DE LABORATORIO                                     | 379,959.19           | 379,959.19           |
| COMBUSTIBLES, LUBRICANTES Y ADITIVOS   | 4,227,523.08         | 4,227,523.08         |
| VESTUARIO, BIANCOS, PRENDAS DE PROTECCIÓN Y ARTÍCULOS DEPORTIVOS                       | 189,841.22           | 189,841.22           |
| MATERIALES Y SUMINISTROS PARA SEGURIDAD  | 64,611.45            | 64,611.45            |
| HERRAMIENTAS, REFACCIONES Y ACCESORIOS MENORES   | 1,145,744.05         | 1,145,744.05         |
| SERVICIOS GENERALES  | 17,894,562.44        | 17,894,562.44        |
| SERVICIOS BÁSICOS  | 1,903,516.40         | 1,903,516.40         |
| SERVICIOS DE ARRENDAMIENTO   | 1,462,052.03         | 1,462,052.03         |
| SERVICIOS PROFESIONALES, CIENTÍFICOS Y TÉCNICOS Y OTROS SERVICIOS                      | 3,668,220.29         | 3,668,220.29         |
| SERVICIOS FINANCIEROS, BANCARIOS Y COMERCIALES   | 1,670,960.10         | 1,670,960.10         |
| SERVICIOS DE INSTALACIÓN, REPARACIÓN, MANTENIMIENTO Y CONSERVACIÓN                     | 5,142,550.86         | 5,142,550.86         |
| SERVICIOS DE COMUNICACIÓN SOCIAL Y PUBLICIDAD  | 273,525.00           | 273,525.00           |
| SERVICIOS DE TRASLADO Y VIÁTICOS   | 145,243.02           | 145,243.02           |
| SERVICIOS OFICIALES  | 2,143,905.63         | 2,143,905.63         |
| OTROS SERVICIOS GENERALES  | 1,483,689.11         | 1,483,689.11         |
| <b>TRANSFERENCIAS, ASIGNACIONES, SUBSIDIOS Y OTRAS AYUDAS</b>                          | <b>2,286,633.44</b>  | <b>2,286,633.44</b>  |
| TRANSFERENCIAS INTERNAS Y ASIGNACIONES AL SECTOR PÚBLICO                               | 0.00                 | 0.00                 |
| ASIGNACIONES AL SECTOR PÚBLICO   | 0.00                 | 0.00                 |
| Transferencias Internas al Sector Público  | 0.00                 | 0.00                 |
| TRANSFERENCIAS AL RESTO DEL SECTOR PÚBLICO   | 0.00                 | 0.00                 |
| TRANSFERENCIAS A ENTIDADES PARAESTATALES   | 0.00                 | 0.00                 |
| TRANSFERENCIAS A ENTIDADES FEDERATIVAS Y MUNICIPIOS                                    | 0.00                 | 0.00                 |
| SUBSIDIOS Y SUBVENCIONES   | 0.00                 | 0.00                 |
| SUBSIDIOS  | 0.00                 | 0.00                 |
| SUBVENCIONES   | 0.00                 | 0.00                 |
| AYUDAS SOCIALES  | 2,267,493.44         | 2,267,493.44         |
| AYUDAS SOCIALES A PERSONAS   | 1,900,581.06         | 1,900,581.06         |
| BECAS  | 0.00                 | 0.00                 |
| AYUDAS SOCIALES A INSTITUCIONES  | 302,612.38           | 302,612.38           |
| AYUDAS SOCIALES POR DESASTRES NATURALES Y OTROS SINIESTROS                             | 64,300.00            | 64,300.00            |
| PENSIONES Y JUBILACIONES   | 0.00                 | 0.00                 |
| PENSIONES  | 0.00                 | 0.00                 |
| JUBILACIONES   | 0.00                 | 0.00                 |
| OTRAS PENSIONES Y JUBILACIONES   | 0.00                 | 0.00                 |
| TRANSFERENCIAS A FIDEICOMISOS, MANDATOS Y CONTRATOS ANÁLOGOS                           | 0.00                 | 0.00                 |
| TRANSFERENCIAS A FIDEICOMISOS, MANDATOS Y CONTRATOS ANÁLOGOS AL GOBIERNO               | 0.00                 | 0.00                 |
| TRANSFERENCIAS A FIDEICOMISOS, MANDATOS Y CONTRATOS ANÁLOGOS A ENTIDADES PARAESTATALES | 0.00                 | 0.00                 |
| TRANSFERENCIAS A LA SEGURIDAD SOCIAL   | 0.00                 | 0.00                 |
| Transferencias por Obligación de Ley   | 0.00                 | 0.00                 |
| DONATIVOS  | 19,140.00            | 19,140.00            |
| Donativos a Instituciones sin Fines de Lucro   | 19,140.00            | 19,140.00            |
| Donativos a Entidades Federativas  | 0.00                 | 0.00                 |
| Donativos a Fideicomisos Privados  | 0.00                 | 0.00                 |
| Donativos a Fideicomisos Estatales   | 0.00                 | 0.00                 |
| Donativos Internacionales  | 0.00                 | 0.00                 |
| TRANSFERENCIAS AL EXTERIOR   | 0.00                 | 0.00                 |
| TRANSFERENCIAS AL EXTERIOR A GOBIERNOS EXTRANJEROS Y ORGANISMOS INTERNACIONALES        | 0.00                 | 0.00                 |
| TRANSFERENCIAS AL SECTOR PRIVADO EXTERNO   | 0.00                 | 0.00                 |
| <b>PARTICIPACIONES Y APORTACIONES</b>  | <b>0.00</b>          | <b>0.00</b>          |
| PARTICIPACIONES  | 0.00                 | 0.00                 |
| PARTICIPACIONES DE LA FEDERACIÓN A ENTIDADES FEDERATIVAS Y MUNICIPIOS                  | 0.00                 | 0.00                 |
| PARTICIPACIONES DE LAS ENTIDADES FEDERATIVAS A LOS MUNICIPIOS                          | 0.00                 | 0.00                 |
| APORTACIONES   | 0.00                 | 0.00                 |
| APORTACIONES DE LA FEDERACIÓN A ENTIDADES FEDERATIVAS Y MUNICIPIOS                     | 0.00                 | 0.00                 |
| APORTACIONES DE LAS ENTIDADES FEDERATIVAS A LOS MUNICIPIOS                             | 0.00                 | 0.00                 |
| CONVENIOS  | 0.00                 | 0.00                 |
| Convenios de Reasignación  | 0.00                 | 0.00                 |
| Convenios de Descentralización y Otros   | 0.00                 | 0.00                 |
| <b>INTERESES, COMISIONES Y OTROS GASTOS DE LA DEUDA PÚBLICA</b>                        | <b>0.00</b>          | <b>0.00</b>          |
| INTERESES DE LA DEUDA PÚBLICA  | 0.00                 | 0.00                 |
| INTERESES DE LA DEUDA PÚBLICA INTERNA  | 0.00                 | 0.00                 |
| INTERESES DE LA DEUDA PÚBLICA EXTERNA  | 0.00                 | 0.00                 |
| COMISIONES DE LA DEUDA PÚBLICA   | 0.00                 | 0.00                 |
| COMISIONES DE LA DEUDA PÚBLICA INTERNA   | 0.00                 | 0.00                 |
| COMISIONES DE LA DEUDA PÚBLICA EXTERNA   | 0.00                 | 0.00                 |
| GASTOS DE LA DEUDA PÚBLICA   | 0.00                 | 0.00                 |
| GASTOS DE LA DEUDA PÚBLICA INTERNA   | 0.00                 | 0.00                 |
| GASTOS DE LA DEUDA PÚBLICA EXTERNA   | 0.00                 | 0.00                 |
| COSTO POR COBERTURAS   | 0.00                 | 0.00                 |
| COSTO POR COBERTURAS   | 0.00                 | 0.00                 |
| APOYOS FINANCIEROS   | 0.00                 | 0.00                 |
| APOYOS FINANCIEROS A INTERMEDIARIOS  | 0.00                 | 0.00                 |
| APOYO FINANCIEROS A AHORRADORES Y DEUDORES DEL SISTEMA FINANCIERO NACIONAL             | 0.00                 | 0.00                 |



TESORERÍA MUNICIPAL  
CD. ANAHUAC, N.L.  
ADMN, 2024 - 2027



PRESIDENCIA MUNICIPAL  
CD. ANAHUAC, N.L.  
ADMN, 2024 - 2027

|   |      |      |
|---|------|------|
| OTROS GASTOS Y PERDIDAS EXTRAORDINARIAS   | 0.00 | 0.00 |
| ESTIMACIONES, DEPRECIACIONES, DETERIOROS, OBSOLESCENCIA Y AMORTIZACIONES                | 0.00 | 0.00 |
| ESTIMACIONES POR PÉRDIDA O DETERIORO DE ACTIVOS CIRCULANTES                             | 0.00 | 0.00 |
| ESTIMACIONES POR PÉRDIDA O DETERIORO DE ACTIVO NO CIRCULANTE                            | 0.00 | 0.00 |
| DEPRECIACIÓN DE BIENES INMUEBLES  | 0.00 | 0.00 |
| DEPRECIACIÓN DE INFRAESTRUCTURA   | 0.00 | 0.00 |
| DEPRECIACIÓN DE BIENES MUEBLES  | 0.00 | 0.00 |
| DETERIORO DE LOS ACTIVOS BIOLÓGICOS   | 0.00 | 0.00 |
| AMORTIZACIÓN DE ACTIVOS INTANGIBLES   | 0.00 | 0.00 |
| Disminución de Bienes por pérdida, obsolescencia y deterioro                            | 0.00 | 0.00 |
| PROVISIONES   | 0.00 | 0.00 |
| PROVISIONES DE PASIVOS A CORTO PLAZO  | 0.00 | 0.00 |
| PROVISIONES DE PASIVOS A LARGO PLAZO  | 0.00 | 0.00 |
| DISMINUCIÓN DE INVENTARIOS  | 0.00 | 0.00 |
| Disminución de Inventarios de Mercancías para Venta                                     | 0.00 | 0.00 |
| Disminución de Inventarios de Mercancías Terminadas                                     | 0.00 | 0.00 |
| Disminución de Inventarios de Mercancías en Proceso de Elaboración                      | 0.00 | 0.00 |
| Disminución de Inventarios de Materias Primas, Materiales y Suministros para Producción | 0.00 | 0.00 |
| Disminución de Almacén de Materiales y Suministros de Consumo                           | 0.00 | 0.00 |
| AUMENTO POR INSUFICIENCIA DE ESTIMACIONES POR PÉRDIDA O DETERIORO U OBSOLESCENCIA       | 0.00 | 0.00 |
| Aumento por Insuficiencia de Estimaciones por Pérdida o Deterioro u Obsolescencia       | 0.00 | 0.00 |
| AUMENTO POR INSUFICIENCIA DE PROVISIONES  | 0.00 | 0.00 |
| Aumento por Insuficiencia de Provisiones  | 0.00 | 0.00 |
| OTROS GASTOS  | 0.00 | 0.00 |
| GASTOS DE EJERCICIOS ANTERIORES   | 0.00 | 0.00 |
| Pérdidas por Responsabilidades  | 0.00 | 0.00 |
| Bonificaciones y Descuentos Otorgados   | 0.00 | 0.00 |
| Diferencias por tipo de cambio negativas en efectivo y equivalentes                     | 0.00 | 0.00 |
| Diferencias de Cotizaciones Negativas en Valores Negociables                            | 0.00 | 0.00 |
| Resultado por posición Monetaria  | 0.00 | 0.00 |
| Pérdidas por Participación Patrimonial  | 0.00 | 0.00 |
| Otros Gastos Varios   | 0.00 | 0.00 |
| INVERSIÓN PÚBLICA   | 0.00 | 0.00 |
| INVERSIÓN PÚBLICA NO CAPITALIZABLE  | 0.00 | 0.00 |
| Construcción en Bienes no Capitalizable   | 0.00 | 0.00 |

|   |                      |                      |
|---|----------------------|----------------------|
| <b>Total de GASTOS Y OTRAS PERDIDAS</b>           | <b>50,342,731.47</b> | <b>50,342,731.47</b> |
| <b>Resultado del Ejercicio (Ahorro/Desahorro)</b> | <b>50,759,327.32</b> | <b>50,759,327.32</b> |

Bajo protesta de decir verdad declaro que los Estados Financieros y sus Notas son razonables y veraces y responsabilidad del emisor.



Lic. Juan Manuel Morton González  
 Presidente Municipal  
 PRESIDENCIA MUNICIPAL  
 CD. ANAHUAC, N.L.  
 ADMON, 2024 - 2027

Gr. Luis Everardo García Jasso  
 Tesorero Municipal  
 TESORERÍA MUNICIPAL  
 CD. ANAHUAC, N.L.  
 ADMON, 2024 - 2027

C. Mayela Guadalupe Méndez Marchan  
 Sindica Primera

MUNICIPIO DE ANÁHUAC, N.L.

Estado Analítico del Activo

Del 1 de enero al 31 de marzo de 2025

(En pesos, con centavos)

| Concepto  | Saldo Inicial (1) | Cargos del Periodo (2) | Abonos del Periodo (3) | Saldo Final (4=1+2-3) | Variación del Periodo (4-1) |
|---|-------------------|------------------------|------------------------|-----------------------|-----------------------------|
| <b>ACTIVO</b>   | <b>0.00</b>       | <b>327,420,044.25</b>  | <b>278,980,434.96</b>  | <b>48,438,609.29</b>  | <b>48,438,609.29</b>        |
| <b>ACTIVO CIRCULANTE</b>  | <b>0.00</b>       | <b>308,177,708.27</b>  | <b>276,576,113.78</b>  | <b>31,601,594.49</b>  | <b>31,601,594.49</b>        |
| Efectivo y Equivalentes   | 0.00              | 20,010,043.96          | 17,244,034.99          | 2,766,008.97          | 2,766,008.97                |
| Efectivo  | 0.00              | 0.00                   | 0.00                   | 0.00                  | 0.00                        |
| BANCO TESORERÍA   | 0.00              | 20,010,043.96          | 17,244,034.99          | 2,766,008.97          | 2,766,008.97                |
| Bancos dependientes y otros   | 0.00              | 0.00                   | 0.00                   | 0.00                  | 0.00                        |
| INVERSIONES TEMPORALES (HASTA 3 MESES)  | 0.00              | 0.00                   | 0.00                   | 0.00                  | 0.00                        |
| FONDOS CON AFECTACIÓN ESPECÍFICA  | 0.00              | 0.00                   | 0.00                   | 0.00                  | 0.00                        |
| DEPÓSITOS DE FONDOS DE TERCIEROS EN GARANTÍA Y/O ADMINISTRACIÓN                           | 0.00              | 0.00                   | 0.00                   | 0.00                  | 0.00                        |
| OTROS EFECTIVOS Y EQUIVALENTES  | 0.00              | 0.00                   | 0.00                   | 0.00                  | 0.00                        |
| DERECHOS A RECIBIR EFECTIVO O EQUIVALENTES  | 0.00              | 10,110,038.29          | 10,110,038.29          | 0.00                  | 0.00                        |
| INVERSIONES FINANCIERAS DE CORTO PLAZO  | 0.00              | 0.00                   | 0.00                   | 0.00                  | 0.00                        |
| CUENTAS POR COBRAR A CORTO PLAZO  | 0.00              | 96,492,498.74          | 96,492,498.74          | 0.00                  | 0.00                        |
| DEUDORES DIVERSOS POR COBRAR A CORTO PLAZO  | 0.00              | 0.00                   | 0.00                   | 0.00                  | 0.00                        |
| INGRESOS POR RECUPERAR A CORTO PLAZO  | 0.00              | 2,009,620.05           | 2,009,620.05           | 0.00                  | 0.00                        |
| Recepciones por Arrendos de la Tesorería a Corto Plazo                                    | 0.00              | 0.00                   | 0.00                   | 0.00                  | 0.00                        |
| Préstamos otorgados a Corto Plazo   | 0.00              | 0.00                   | 0.00                   | 0.00                  | 0.00                        |
| Otros Derechos a recibir efectivo o equivalentes a Corto Plazo                            | 0.00              | 0.00                   | 0.00                   | 0.00                  | 0.00                        |
| DERECHOS A RECIBIR BIENES O SERVICIOS   | 0.00              | 0.00                   | 0.00                   | 0.00                  | 0.00                        |
| Anticipos y provisiones por adquisición de bienes y prestación de servicios a corto plazo | 0.00              | 0.00                   | 0.00                   | 0.00                  | 0.00                        |
| Anticipos y provisiones por adquisición de bienes inmuebles y muebles a Corto Plazo       | 0.00              | 0.00                   | 0.00                   | 0.00                  | 0.00                        |
| Anticipos y provisiones por adquisición de bienes intangibles a Corto Plazo               | 0.00              | 0.00                   | 0.00                   | 0.00                  | 0.00                        |
| Anticipos y provisiones por Obras Públicas a Corto Plazo                                  | 0.00              | 0.00                   | 0.00                   | 0.00                  | 0.00                        |
| Otros Derechos a recibir bienes o servicios a Corto Plazo                                 | 0.00              | 0.00                   | 0.00                   | 0.00                  | 0.00                        |
| INVENTARIOS (NO APLICAN)  | 0.00              | 0.00                   | 0.00                   | 0.00                  | 0.00                        |
| Inventario de Mercaderías para venta  | 0.00              | 0.00                   | 0.00                   | 0.00                  | 0.00                        |
| Inventario de Mercaderías Terminadas  | 0.00              | 0.00                   | 0.00                   | 0.00                  | 0.00                        |
| Inventario de Mercaderías en Proceso de Elaboración                                       | 0.00              | 0.00                   | 0.00                   | 0.00                  | 0.00                        |
| Inventario de Materias Primas, Materiales y Suministros para Producción                   | 0.00              | 0.00                   | 0.00                   | 0.00                  | 0.00                        |
| Bienes en Tránsito  | 0.00              | 0.00                   | 0.00                   | 0.00                  | 0.00                        |
| ALMACENES (NO APLICAN)  | 0.00              | 0.00                   | 0.00                   | 0.00                  | 0.00                        |
| Almacén de Mercaderías y Suministros de Consumo   | 0.00              | 0.00                   | 0.00                   | 0.00                  | 0.00                        |
| ESTIMACIÓN POR PÉRDIDA O DETERIORO DE ACTIVOS CIRCULANTES                                 | 0.00              | 0.00                   | 0.00                   | 0.00                  | 0.00                        |
| Estimaciones para Cuentas Incoobrables por Derechos a recibir Efectivo o Equivalentes     | 0.00              | 0.00                   | 0.00                   | 0.00                  | 0.00                        |
| Estimación por Deudores del Inventario  | 0.00              | 0.00                   | 0.00                   | 0.00                  | 0.00                        |
| OTROS ACTIVOS CIRCULANTES   | 0.00              | 0.00                   | 0.00                   | 0.00                  | 0.00                        |
| Valores en Garantía   | 0.00              | 0.00                   | 0.00                   | 0.00                  | 0.00                        |
| Bienes en Garantía (excluye depósitos de fondos)  | 0.00              | 0.00                   | 0.00                   | 0.00                  | 0.00                        |
| Bienes Derivados de Embargo, Detenciones, Aseguramientos y Ejecución en Pago              | 0.00              | 0.00                   | 0.00                   | 0.00                  | 0.00                        |
| <b>ACTIVO NO CIRCULANTE</b>   | <b>0.00</b>       | <b>19,242,335.98</b>   | <b>2,405,321.18</b>    | <b>16,837,014.80</b>  | <b>16,837,014.80</b>        |
| INVERSIONES FINANCIERAS A LARGO PLAZO   | 0.00              | 0.00                   | 0.00                   | 0.00                  | 0.00                        |
| INVERSIONES A LARGO PLAZO   | 0.00              | 0.00                   | 0.00                   | 0.00                  | 0.00                        |
| TÍTULOS Y VALORES A LARGO PLAZO   | 0.00              | 0.00                   | 0.00                   | 0.00                  | 0.00                        |
| PROCESOS, MANDATOS Y CONTRATOS ANALÓGOS   | 0.00              | 0.00                   | 0.00                   | 0.00                  | 0.00                        |
| PARTICIPACIONES Y APORTACIONES DE CAPITAL   | 0.00              | 0.00                   | 0.00                   | 0.00                  | 0.00                        |
| DERECHOS A RECIBIR EFECTIVO O EQUIVALENTES A LARGO PLAZO                                  | 0.00              | 0.00                   | 0.00                   | 0.00                  | 0.00                        |
| Documentos por Cobrar a Largo Plazo   | 0.00              | 0.00                   | 0.00                   | 0.00                  | 0.00                        |
| Deudores diversos a Largo Plazo   | 0.00              | 0.00                   | 0.00                   | 0.00                  | 0.00                        |
| Ingresos por recuperar a Largo Plazo  | 0.00              | 0.00                   | 0.00                   | 0.00                  | 0.00                        |
| PRÉSTAMOS OTORGADOS A LARGO PLAZO   | 0.00              | 0.00                   | 0.00                   | 0.00                  | 0.00                        |
| Otros Derechos a recibir efectivo o equivalentes a Largo Plazo                            | 0.00              | 0.00                   | 0.00                   | 0.00                  | 0.00                        |
| BIENES INMUEBLES, INFRAESTRUCTURA Y CONSTRUCCIONES EN PROCESO                             | 0.00              | 12,345,145.66          | 1,387,811.18           | 10,957,334.48         | 10,957,334.48               |
| Terrenos  | 0.00              | 0.00                   | 0.00                   | 0.00                  | 0.00                        |
| Unidades  | 0.00              | 0.00                   | 0.00                   | 0.00                  | 0.00                        |
| Edificios y Instalaciones   | 0.00              | 0.00                   | 0.00                   | 0.00                  | 0.00                        |
| Infraestructura   | 0.00              | 0.00                   | 0.00                   | 0.00                  | 0.00                        |
| CONSTRUCCIONES EN PROCESO DE BIENES DE DOMINIO PÚBLICO                                    | 0.00              | 12,345,145.66          | 1,387,811.18           | 10,957,334.48         | 10,957,334.48               |
| CONSTRUCCIONES EN PROCESO DE BIENES PROPIOS   | 0.00              | 0.00                   | 0.00                   | 0.00                  | 0.00                        |
| Otros Bienes Inmuebles  | 0.00              | 0.00                   | 0.00                   | 0.00                  | 0.00                        |
| BIENES MUEBLES  | 0.00              | 1,897,195.32           | 175,110.00             | 1,722,085.32          | 1,722,085.32                |
| MOBILIARIO Y EQUIPO DE ADMINISTRACIÓN   | 0.00              | 145,357.05             | 17,510.00              | 127,847.05            | 127,847.05                  |
| MOBILIARIO Y EQUIPO EDUCACIONAL Y RECREATIVO  | 0.00              | 69,604.31              | 0.00                   | 69,604.31             | 69,604.31                   |
| EQUIPO INSTRUMENTAL MÉDICO Y DE LABORATORIO   | 0.00              | 0.00                   | 0.00                   | 0.00                  | 0.00                        |
| VEHÍCULOS Y EQUIPO DE TRANSPORTE  | 0.00              | 1,571,900.00           | 0.00                   | 1,571,900.00          | 1,571,900.00                |
| Equipos de Defensa y Seguridad  | 0.00              | 0.00                   | 0.00                   | 0.00                  | 0.00                        |
| MAQUINARIA, OTROS EQUIPOS Y HERRAMIENTAS  | 0.00              | 56,334.26              | 0.00                   | 56,334.26             | 56,334.26                   |
| COLECCIONES, OBRAS DE ARTE Y OBJETOS VALIOSOS   | 0.00              | 0.00                   | 0.00                   | 0.00                  | 0.00                        |
| ACTIVOS BIOLÓGICOS  | 0.00              | 0.00                   | 0.00                   | 0.00                  | 0.00                        |
| ACTIVOS INTANGIBLES   | 0.00              | 5,060,000.00           | 1,000,000.00           | 4,060,000.00          | 4,060,000.00                |
| Software  | 0.00              | 5,060,000.00           | 1,000,000.00           | 4,060,000.00          | 4,060,000.00                |
| FANTASMAS, MARCAS Y DERECHOS  | 0.00              | 0.00                   | 0.00                   | 0.00                  | 0.00                        |
| CONCESSIONES Y FRANQUICIAS  | 0.00              | 0.00                   | 0.00                   | 0.00                  | 0.00                        |
| OTROS ACTIVOS INTANGIBLES   | 0.00              | 0.00                   | 0.00                   | 0.00                  | 0.00                        |
| DEPRECIACIÓN, DETERIORO Y AMORTIZACIÓN ACUMULADA DE BIENES                                | 0.00              | 0.00                   | 0.00                   | 0.00                  | 0.00                        |
| Depreciación Acumulada de Bienes Inmuebles  | 0.00              | 0.00                   | 0.00                   | 0.00                  | 0.00                        |
| Depreciación Acumulada de Infraestructura   | 0.00              | 0.00                   | 0.00                   | 0.00                  | 0.00                        |
| Depreciación Acumulada de Bienes Muebles  | 0.00              | 0.00                   | 0.00                   | 0.00                  | 0.00                        |
| Deterioro Acumulado de Activos Biológicos   | 0.00              | 0.00                   | 0.00                   | 0.00                  | 0.00                        |
| Amortización Acumulada de Activos Intangibles   | 0.00              | 0.00                   | 0.00                   | 0.00                  | 0.00                        |
| ACTIVOS DIFERIDOS   | 0.00              | 0.00                   | 0.00                   | 0.00                  | 0.00                        |
| Recursos, Formulación y Evaluación de Proyectos   | 0.00              | 0.00                   | 0.00                   | 0.00                  | 0.00                        |
| Derechos sobre bienes en régimen de arrendamiento financiero                              | 0.00              | 0.00                   | 0.00                   | 0.00                  | 0.00                        |
| Gastos Pagados por Adelantado a Largo Plazo   | 0.00              | 0.00                   | 0.00                   | 0.00                  | 0.00                        |
| ANULADOS A LARGO PLAZO  | 0.00              | 0.00                   | 0.00                   | 0.00                  | 0.00                        |
| Beneficios a favor de empleados pagados por adelantado                                    | 0.00              | 0.00                   | 0.00                   | 0.00                  | 0.00                        |
| Otros Activos Diferidos   | 0.00              | 0.00                   | 0.00                   | 0.00                  | 0.00                        |
| ESTIMACIÓN POR PÉRDIDA O DETERIORO DE ACTIVOS NO CIRCULANTES                              | 0.00              | 0.00                   | 0.00                   | 0.00                  | 0.00                        |
| Estimaciones por Pérdida de Cuentas Incoobrables de Documentos por Cobrar a Largo Plazo   | 0.00              | 0.00                   | 0.00                   | 0.00                  | 0.00                        |
| Estimaciones por Pérdida de Cuentas Incoobrables de Ingresos por Cobrar a Largo Plazo     | 0.00              | 0.00                   | 0.00                   | 0.00                  | 0.00                        |
| Estimaciones por Pérdida de Cuentas Incoobrables de Préstamos Otorgados a Largo Plazo     | 0.00              | 0.00                   | 0.00                   | 0.00                  | 0.00                        |
| Estimaciones por Pérdida de Otros Bienes Inmuebles a Largo Plazo                          | 0.00              | 0.00                   | 0.00                   | 0.00                  | 0.00                        |
| OTROS ACTIVOS NO CIRCULANTES  | 0.00              | 0.00                   | 0.00                   | 0.00                  | 0.00                        |
| Bienes en Construcción  | 0.00              | 0.00                   | 0.00                   | 0.00                  | 0.00                        |
| Bienes en Arrendamiento Financiero  | 0.00              | 0.00                   | 0.00                   | 0.00                  | 0.00                        |
| Bienes en Curso de  | 0.00              | 0.00                   | 0.00                   | 0.00                  | 0.00                        |

Bajo protesta de decir verdad declaramos que los Estados Financieros y sus Notas son razonablemente correctos y responsables del mismo.

Uc. Juan Manuel Merton González  
Presidente Municipal



Dr. Luis Evaristo García Jasso  
Tesorero Municipal



C. Mayra Guadalupe Méndez Marichón  
Auditora

PRESIDENCIA MUNICIPAL  
CD. ANAHUAC, N.L.  
ADMÓN. 2024 - 2027

TESORERÍA MUNICIPAL  
CD. ANAHUAC, N.L.  
ADMÓN. 2024 - 2027

**MUNICIPIO DE ANÁHUAC, N.L.**  
 Estado de Cambios en la Situación Financiera  
 Del 1 de enero al 31 de marzo de 2025  
 (En pesos, con centavos)

|   | Origen        | Aplicación    |
|---|---------------|---------------|
| <b>ACTIVO</b>   |               |               |
| <b>ACTIVO CIRCULANTE</b>  |               |               |
| EFFECTIVO Y EQUIVALENTES  | 0.00          | 31,501,588.99 |
| DERECHOS A RECIBIR EFECTIVO O EQUIVALENTES  | 0.00          | 0.50          |
| DERECHOS A RECIBIR BIENES O SERVICIOS   | 0.00          | 0.00          |
| INVENTARIOS (NO APLICA)   | 0.00          | 0.00          |
| ALMACENES (NO APLICA)   | 0.00          | 0.00          |
| ESTIMACIÓN POR PÉRDIDA O DETERIORO DE ACTIVOS CIRCULANTES                           | 0.00          | 0.00          |
| OTROS ACTIVOS CIRCULANTES   | 0.00          | 0.00          |
| <b>ACTIVO NO CIRCULANTE</b>   |               |               |
| INVERSIONES FINANCIERAS A LARGO PLAZO   | 0.00          | 0.00          |
| DERECHOS A RECIBIR EFECTIVO O EQUIVALENTES A LARGO PLAZO                            | 0.00          | 0.00          |
| BIENES INMUEBLES, INFRAESTRUCTURA Y CONSTRUCCIONES EN PROCESO                       | 1,387,811.18  | 12,345,145.66 |
| BIENES MUEBLES  | 17,510.00     | 1,837,195.32  |
| ACTIVOS INTANGIBLES   | 1,000,000.00  | 5,060,000.00  |
| DEPRECIACIÓN, DETERIORO Y AMORTIZACIÓN ACUMULADA DE BIENES                          | 0.00          | 0.00          |
| ACTIVOS DIFERIDOS   | 0.00          | 0.00          |
| ESTIMACIÓN POR PÉRDIDA O DETERIORO DE ACTIVOS NO CIRCULANTES                        | 0.00          | 0.00          |
| OTROS ACTIVOS NO CIRCULANTES  | 0.00          | 0.00          |
| <b>PASIVO</b>   |               |               |
| <b>PASIVO CIRCULANTE</b>  |               |               |
| CUENTAS POR PAGAR A CORTO PLAZO   | 0.00          | 2,121,218.79  |
| DOCUMENTOS POR PAGAR A CORTO PLAZO  | 0.00          | 0.00          |
| PORCIÓN A CORTO PLAZO DE LA DEUDA PÚBLICA A LARGO PLAZO                             | 0.00          | 0.00          |
| TÍTULOS Y VALORES A CORTO PLAZO   | 0.00          | 0.00          |
| PASIVOS DIFERIDOS A CORTO PLAZO   | 0.00          | 0.00          |
| FONDOS Y BIENES DE TERCEROS EN GARANTÍA Y/O ADMINISTRACIÓN A CORTO PLAZO            | 0.00          | 0.00          |
| PROVISIONES A CORTO PLAZO   | 0.00          | 0.00          |
| OTROS PASIVOS A CORTO PLAZO   | 0.00          | 0.00          |
| <b>PASIVO NO CIRCULANTE</b>   |               |               |
| CUENTAS POR PAGAR A LARGO PLAZO   | 0.00          | 0.00          |
| DOCUMENTOS POR PAGAR A LARGO PLAZO  | 0.00          | 0.00          |
| DEUDA PÚBLICA A LARGO PLAZO   | 0.00          | 0.00          |
| PASIVOS DIFERIDOS A LARGO PLAZO   | 0.00          | 0.00          |
| FONDOS Y BIENES DE TERCEROS EN GARANTÍA Y/O ADMINISTRACIÓN A LARGO PLAZO            | 0.00          | 0.00          |
| PROVISIONES A LARGO PLAZO   | 0.00          | 0.00          |
| <b>HACIENDA PÚBLICA/ PATRIMONIO</b>   |               |               |
| <b>HACIENDA PÚBLICA/PATRIMONIO CONTRIBUIDO</b>                                      |               |               |
| Aportaciones  | 0.00          | 0.00          |
| Revaluaciones del Patrimonio  | 0.00          | 0.00          |
| Donaciones de Capital   | 0.00          | 0.00          |
| <b>HACIENDA PÚBLICA /PATRIMONIO GENERADO</b>  |               |               |
| Resultados del Ejercicio (Ahorro/ Desahorro)  | 50,759,327.32 | 0.00          |
| RESULTADO DE EJERCICIOS ANTERIORES  | 0.00          | 199,499.24    |
| REVALÚOS  | 0.00          | 0.00          |
| RESERVAS  | 0.00          | 0.00          |
| RECTIFICACIONES DE RESULTADOS DE EJERCICIOS ANTERIORES                              | 0.00          | 0.00          |
| Superávit o Déficit por Revaluación Acumulada                                       | 0.00          | 0.00          |
| Modificaciones al Patrimonio  | 0.00          | 0.00          |
| <b>EXCESO O INSUFICIENCIA EN LA ACTUALIZACIÓN DE LA HACIENDA PÚBLICA/PATRIMONIO</b> |               |               |
| Resultado por posición monetaria  | 0.00          | 0.00          |
| Resultado por tenencia de Activos no monetarios                                     | 0.00          | 0.00          |

Bajo protesta de decir verdad declaro que los Estados Financieros y sus Notas son verdaderos, correctos y responsabilidad del emisor.



**PRESIDENCIA MUNICIPAL**  
 CD. ANAHUAC, N.L.  
 Lc. Juan Manuel Morton González, Presidente Municipal  
 Dr. Luis Gerardo Carini Jasso, Tesorero Municipal  
 ADMON. 2024 - 2027

**TESORERÍA MUNICIPAL**  
 CD. ANAHUAC, N.L.  
 ADMON. 2024 - 2027

*Mayela Marchan*  
 C. Mayela Guadalupe Méndez Marchan  
 Sindica Primera

**MUNICIPIO DE ANÁHUAC, N.L.**  
 Estado de Variación en la Hacienda Pública  
 Del 1 de enero de 2024 al 31 de marzo de 2025  
 (En pesos, con centavos)

| Concepto   | Hacienda Pública / Patrimonio Contribuido | Hacienda Pública / Patrimonio Generado de Ejercicios Anteriores | Hacienda Pública / Patrimonio Generado del Ejercicio | Ajustes por Cambios de Valor | Total         |
|--|---|---|--|------------------------------|---------------|
| <b>REVALÚOS</b>  |   |   |  |                              |               |
| <b>Patrimonio Neto Inicial Ajustado del Ejercicio 2023</b>                 | 0.00                                      | -199,499.24   | 45,343,860.19  | 0.00                         | 45,144,360.95 |
| Aportaciones   | 0.00                                      |   |  |                              |               |
| Revaluaciones del Patrimonio   | 0.00                                      |   |  |                              |               |
| Donaciones de Capital  | 0.00                                      |   |  |                              |               |
| <b>Variaciones de la Hacienda Pública / Patrimonio Neto del Ejercicio</b>  |   |   |  |                              |               |
| Resultados del Ejercicio (Ahorro/ Desahorro)                               |   | 45,343,860.19   | 45,343,860.19  |                              |               |
| <b>RESULTADO DE EJERCICIOS ANTERIORES</b>                                  |   | -199,499.24   |  |                              |               |
| Superávit o Déficit por Revaluación Acumulada                              |   | 0.00  |  |                              |               |
| Modificaciones al Patrimonio   |   | 0.00  |  |                              |               |
| <b>REVALÚOS</b>  |   | 0.00  |  |                              |               |
| <b>RESERVAS</b>  |   | 0.00  |  |                              |               |
| <b>RECTIFICACIONES DE RESULTADOS DE EJERCICIOS ANTERIORES</b>              |   | 0.00  |  |                              |               |
| <b>Hacienda Pública / Patrimonio Neto Final del Ejercicio 2024</b>         | 0.00                                      | -199,499.24   | 45,343,860.19  | 0.00                         | 45,144,360.95 |
| <b>Cambios en la Hacienda Pública / Patrimonio Neto del Ejercicio 2025</b> |   |   |  |                              |               |
| Aportaciones   | 0.00                                      |   |  |                              |               |
| Revaluaciones del Patrimonio   | 0.00                                      |   |  |                              |               |
| Donaciones de Capital  | 0.00                                      |   |  |                              |               |
| <b>Variaciones de la Hacienda Pública / Patrimonio Neto del Ejercicio</b>  |   |   |  |                              |               |
| Resultados del Ejercicio (Ahorro/ Desahorro)                               |   | 45,343,860.19   | 50,759,327.32  |                              |               |
| <b>RESULTADO DE EJERCICIOS ANTERIORES</b>                                  |   | -199,499.24   |  |                              |               |
| Superávit o Déficit por Revaluación Acumulada                              |   | 0.00  |  |                              |               |
| Modificaciones al Patrimonio   |   | 0.00  |  |                              |               |
| <b>REVALÚOS</b>  |   | 0.00  |  |                              |               |
| <b>RESERVAS</b>  |   | 0.00  |  |                              |               |
| <b>RECTIFICACIONES DE RESULTADOS DE EJERCICIOS ANTERIORES</b>              |   | 0.00  |  |                              |               |
| <b>Saldo Neto en la Hacienda Pública / Patrimonio 2025</b>                 | 0.00                                      | -199,499.24   | 50,759,327.32  | 0.00                         | 50,559,828.08 |

Bajo protesta de decir verdad declaramos que los Estados Financieros y el Balance son verdaderamente correctos y responsabilidad del emisor



**PRESIDENCIA MUNICIPAL**  
 CD. ANAHUAC, N.L.  
 ADMON, 2024 - 2027

Lic. Juan Manuel Morton González  
 Presidente Municipal



**TESORERÍA MUNICIPAL**  
 CD. ANAHUAC, N.L.  
 ADMON, 2024 - 2027

Dr. Luis Gerardo García Jasso  
 Tesorero Municipal

**SINDICA PRIMERA**  
 C. Mayra Guadalupe Méndez Marchan  
 Sindica Primera

**MUNICIPIO DE ANÁHUAC, N.L.**

Estado de Flujos de Efectivo

PERIODO

(En pesos, con centavos)

**Concepto 1   Concepto 2   Concepto 3   Concepto 4   Concepto 5   Concepto 6**

*Bajo protesta de decir verdad declaramos que los Estados Financieros y sus Notas son razonables!*



TESORERÍA MUNICIPAL  
CD. ANÁHUAC, N.L.  
ADMÓN. 2024 - 2027





PRESIDENCIA MUNICIPAL  
CD. ANÁHUAC, N.L.  
ADMÓN. 2024 - 2027

**MUNICIPIO DE ANÁHUAC, N.L.**  
 Estado Analítico del Ejercicio del Presupuesto de Egresos  
 Clasificación por Objeto del Gasto (Capítulo y Concepto)  
 Del 1 de enero al 31 de marzo de 2025  
 (En pesos, con centavos)

| Concepto   | Aprobado<br>(1)       | Ampliaciones /<br>(Reducciones)<br>(2) | Modificado<br>(3=1+2) | Devengado<br>(4)     | Pagado<br>(5)        | Subejercicio<br>(6=3-4) |
|--|-----------------------|--|-----------------------|----------------------|----------------------|-------------------------|
| <b>Servicios Personales</b>  | <b>76,949,264.00</b>  | <b>0.00</b>                            | <b>76,949,264.00</b>  | <b>19,281,472.05</b> | <b>19,281,472.05</b> | <b>57,667,791.95</b>    |
| 1100 REMUNERACIONES AL PERSONAL DE CARÁCTER PERMANENTE                         | 63,688,185.00         | 0.00                                   | 63,688,185.00         | 17,994,334.20        | 17,994,334.20        | 45,693,850.80           |
| 1200 REMUNERACIONES AL PERSONAL DE CARÁCTER TRANSITORIO                        | 960,000.00            | 0.00                                   | 960,000.00            | 794,685.45           | 794,685.45           | 165,314.55              |
| 1300 REMUNERACIONES ADICIONALES Y ESPECIALES                                   | 11,272,161.00         | 0.00                                   | 11,272,161.00         | 0.00                 | 0.00                 | 11,272,161.00           |
| 1500 OTRAS PRESTACIONES SOCIALES Y ECONÓMICAS                                  | 1,028,918.00          | 0.00                                   | 1,028,918.00          | 492,452.40           | 492,452.40           | 536,465.60              |
| <b>Materiales y Suministros</b>  | <b>54,885,449.00</b>  | <b>0.00</b>                            | <b>54,885,449.00</b>  | <b>10,880,063.54</b> | <b>10,880,063.54</b> | <b>44,005,385.46</b>    |
| 2100 MATERIALES DE ADMINISTRACIÓN, EMISIÓN DE DOCUMENTOS Y ARTÍCULOS OFICIALES | 2,535,807.00          | 0.00                                   | 2,535,807.00          | 959,606.03           | 959,606.03           | 1,576,200.97            |
| 2200 ALIMENTOS Y UTENSILIOS  | 2,905,195.00          | 0.00                                   | 2,905,195.00          | 1,029,765.81         | 1,029,765.81         | 1,875,429.19            |
| 2300 MATERIAS PRIMAS Y MATERIALES DE PRODUCCIÓN Y COMERCIALIZACIÓN             | 0.00                  | 0.00                                   | 0.00                  | 15,413.50            | 15,413.50            | -15,413.50              |
| 2400 MATERIALES Y ARTÍCULOS DE CONSTRUCCIÓN Y DE REPARACIÓN                    | 10,612,388.00         | 0.00                                   | 10,612,388.00         | 2,867,599.21         | 2,867,599.21         | 7,744,788.79            |
| 2500 PRODUCTOS QUÍMICOS, FARMACÉUTICOS Y DE LABORATORIO                        | 2,059,259.00          | 0.00                                   | 2,059,259.00          | 379,959.19           | 379,959.19           | 1,679,299.81            |
| 2600 COMBUSTIBLES, LUBRICANTES Y ADITIVOS                                      | 23,090,987.00         | 0.00                                   | 23,090,987.00         | 4,227,523.08         | 4,227,523.08         | 18,863,463.92           |
| 2700 VESTUARIO, BLANCOS, PRENDAS DE PROTECC. Y ART                             | 1,239,200.00          | 0.00                                   | 1,239,200.00          | 189,841.22           | 189,841.22           | 1,049,358.78            |
| 2800 MATERIALES Y SUMINISTROS PARA SEGURIDAD                                   | 1,976,361.00          | 0.00                                   | 1,976,361.00          | 64,611.45            | 64,611.45            | 1,911,749.55            |
| 2900 HERRAMIENTAS, REFACCIONES Y ACC. MENORES                                  | 10,466,252.00         | 0.00                                   | 10,466,252.00         | 1,145,744.05         | 1,145,744.05         | 9,320,507.95            |
| <b>Servicios Generales</b>   | <b>120,936,847.00</b> | <b>0.00</b>                            | <b>120,936,847.00</b> | <b>17,894,562.44</b> | <b>17,894,562.44</b> | <b>103,042,284.56</b>   |
| 3100 SERVICIOS BÁSICOS   | 18,407,429.00         | 0.00                                   | 18,407,429.00         | 1,903,516.40         | 1,903,516.40         | 16,503,912.60           |
| 3200 SERVICIOS DE ARRENDAMIENTO  | 27,055,189.00         | 0.00                                   | 27,055,189.00         | 1,462,952.03         | 1,462,952.03         | 25,592,236.97           |
| 3300 SERVICIOS PROFESIONALES, CIENTÍFICOS, TÉCNICOS                            | 2,592,000.00          | 0.00                                   | 2,592,000.00          | 3,668,220.29         | 3,668,220.29         | -1,076,220.29           |
| 3400 SERVICIOS FINANCIEROS, BANCARIOS Y COMERC.                                | 1,907,745.00          | 0.00                                   | 1,907,745.00          | 1,670,960.10         | 1,670,960.10         | 236,784.90              |
| 3500 SERVICIOS DE INST., REP., MANTTO Y CONSERV                                | 51,468,840.00         | 0.00                                   | 51,468,840.00         | 5,142,550.86         | 5,142,550.86         | 46,326,289.14           |
| 3600 SERVICIOS DE COMUNICACIÓN SOCIAL Y PUBLICIDAD                             | 2,881,382.00          | 0.00                                   | 2,881,382.00          | 273,525.00           | 273,525.00           | 2,607,857.00            |
| 3700 SERVICIOS DE TRASLADO Y VIÁTICOS  | 789,726.00            | 0.00                                   | 789,726.00            | 145,243.02           | 145,243.02           | 644,482.98              |
| 3800 SERVICIOS OFICIALES   | 8,361,664.00          | 0.00                                   | 8,361,664.00          | 2,143,905.63         | 2,143,905.63         | 6,217,758.37            |
| 3900 OTROS SERVICIOS GENERALES   | 7,472,872.00          | 0.00                                   | 7,472,872.00          | 1,483,689.11         | 1,483,689.11         | 5,989,182.89            |
| <b>Transferencias, Asignaciones, Subsidios y Otras Ayudas</b>                  | <b>18,189,399.00</b>  | <b>0.00</b>                            | <b>18,189,399.00</b>  | <b>2,286,633.44</b>  | <b>2,286,633.44</b>  | <b>15,902,765.56</b>    |
| 4400 AYUDAS SOCIALES   | 13,001,943.00         | 0.00                                   | 13,001,943.00         | 2,267,493.44         | 2,267,493.44         | 10,734,449.56           |
| 4500 PENSIONES Y JUBILACIONES  | 5,007,456.00          | 0.00                                   | 5,007,456.00          | 0.00                 | 0.00                 | 5,007,456.00            |
| 4800 DONATIVOS   | 180,000.00            | 0.00                                   | 180,000.00            | 19,140.00            | 19,140.00            | 160,860.00              |
| <b>Bienes Muebles, Inmuebles e Intangibles</b>                                 | <b>12,205,389.00</b>  | <b>0.00</b>                            | <b>12,205,389.00</b>  | <b>5,879,685.32</b>  | <b>5,879,685.32</b>  | <b>6,325,703.68</b>     |
| 5100 MOBILIARIO Y EQUIPO DE ADMINISTRACIÓN                                     | 2,392,350.00          | 0.00                                   | 2,392,350.00          | 127,847.05           | 127,847.05           | 2,264,502.95            |
| 5200 MOBILIARIO Y EQUIPO EDUCACIONAL Y RECREATIVO                              | 0.00                  | 0.00                                   | 0.00                  | 63,604.01            | 63,604.01            | -63,604.01              |
| 5400 VEHÍCULOS Y EQUIPO DE TRANSPORTE  | 5,582,000.00          | 0.00                                   | 5,582,000.00          | 1,571,900.00         | 1,571,900.00         | 4,010,100.00            |
| 5500 EQUIPO DE DEFENSA Y SEGURIDAD   | 240,000.00            | 0.00                                   | 240,000.00            | 0.00                 | 0.00                 | 240,000.00              |
| 5600 MAQUINARIA, OTROS EQUIPOS Y HERRAMIENTAS                                  | 170,000.00            | 0.00                                   | 170,000.00            | 56,334.26            | 56,334.26            | 113,665.74              |
| 5800 BIENES INMUEBLES  | 3,521,039.00          | 0.00                                   | 3,521,039.00          | 0.00                 | 0.00                 | 3,521,039.00            |
| 5900 ACTIVOS INTANGIBLES   | 300,000.00            | 0.00                                   | 300,000.00            | 4,060,000.00         | 4,060,000.00         | -3,760,000.00           |
| <b>Inversión Pública</b>   | <b>79,391,078.00</b>  | <b>0.00</b>                            | <b>79,391,078.00</b>  | <b>10,957,334.48</b> | <b>10,957,334.48</b> | <b>68,433,743.52</b>    |
| 6100 OBRA PÚBLICA EN BIENES DE DOMINIO PÚBLICO                                 | 79,391,078.00         | 0.00                                   | 79,391,078.00         | 10,957,334.48        | 10,957,334.48        | 68,433,743.52           |
| <b>Total del Gasto</b>   | <b>362,557,426.00</b> | <b>0.00</b>                            | <b>362,557,426.00</b> | <b>67,179,751.27</b> | <b>67,179,751.27</b> | <b>295,377,674.73</b>   |

Bajo protesta de decir verdad declaramos que los Estados Financieros y sus Notas son razonablemente correctos y somos responsables del emisor.

  
 PRESIDENCIA MUNICIPAL  
 CD. ANAHUAC, N.L.  
 ADMON, 2024 - 2027  
 Lic. Juan Manuel Morton González  
 Presidente Municipal

  
 TESORERÍA MUNICIPAL  
 CD. ANAHUAC, N.L.  
 ADMON, 2024 - 2027  
 Dr. Luis Everardo García Jasso  
 Tesorero Municipal  
 Mayela Guadalupe Méndez Marchan  
 Síndica Primera

**MUNICIPIO DE ANÁHUAC, N.L.**


Estado Analítico del Ejercicio del Presupuesto de Egresos  
 Clasificación Económica (por Tipo de Gasto)  
 Del 1 de enero al 31 de marzo de 2025  
 (En pesos, con centavos)

| Concepto  | Aprobado<br>(1)       | Ampliaciones /<br>(Reducciones)<br>(2) | Modificado<br>(3=1+2) | Devengado<br>(4)     | Pagado<br>(5)        | Subejercicio<br>(6=3-4) |
|---|-----------------------|--|-----------------------|----------------------|----------------------|-------------------------|
| GASTO CORRIENTE                                   | 362,557,426.00        | 0.00                                   | 362,557,426.00        | 67,179,751.27        | 67,179,751.27        | 295,377,674.73          |
| GASTO DE CAPITAL                                  | 0.00                  | 0.00                                   | 0.00                  | 0.00                 | 0.00                 | 0.00                    |
| AMORTIZACIÓN DE LA DEUDA Y DISMINUCIÓN DE PASIVOS | 0.00                  | 0.00                                   | 0.00                  | 0.00                 | 0.00                 | 0.00                    |
| <b>Total del Gasto</b>                            | <b>362,557,426.00</b> | <b>0.00</b>                            | <b>362,557,426.00</b> | <b>67,179,751.27</b> | <b>67,179,751.27</b> | <b>295,377,674.73</b>   |

Bajo protesta de decir verdad declaramos que los Estados Financieros y sus Notas son verdaderos, completos, correctos y responsabilidad del emisor.

 ESTADOS UNIDOS MEXICANOS  
**PRESIDENCIA MUNICIPAL**  
 CD. ANAHUAC, N.L.  
 ADMON, 2024 - 2027

Lic. Juan Manuel Morton González  
 Presidente Municipal

  
 Dr. Luis Everardo García  
 Tesorero Municipal

 ESTADOS UNIDOS MEXICANOS  
**TESORERIA MUNICIPAL**  
 CD. ANAHUAC, N.L.  
 ADMON, 2024 - 2027

  
 C. Mayela Guadalupe Méndez Marchan  
 Sindica Primera

**MUNICIPIO DE ANÁHUAC, N.L.**  
 Estado Analítico del Ejercicio del Presupuesto de Egresos  
 Clasificación Funcional (Finalidad y Función)  
 Del 1 de enero al 31 de marzo de 2025  
 (En pesos, con centavos)

| Concepto   | Aprobado<br>(1)       | Ampliaciones /<br>(Reducciones)<br>(2) | Modificado<br>(3=1+2) | Devengado<br>(4)     | Pagado<br>(5)        | Subejercicio<br>(6=3-4) |
|--|-----------------------|--|-----------------------|----------------------|----------------------|-------------------------|
| <b>GOBIERNO</b>  | <b>331,669,558.00</b> | <b>0.00</b>                            | <b>331,669,558.00</b> | <b>64,700,437.31</b> | <b>64,700,437.31</b> | <b>266,969,120.69</b>   |
| LEGISLACIÓN  | 331,669,558.00        | 0.00                                   | 331,669,558.00        | 64,700,437.31        | 64,700,437.31        | 266,969,120.69          |
| <b>DESARROLLO ECONÓMICO</b>                            | <b>30,887,868.00</b>  | <b>0.00</b>                            | <b>30,887,868.00</b>  | <b>2,479,313.96</b>  | <b>2,479,313.96</b>  | <b>28,408,554.04</b>    |
| ASUNTOS ECONÓMICOS, COMERCIALES Y LABORALES EN GENERAL | 30,887,868.00         | 0.00                                   | 30,887,868.00         | 2,479,313.96         | 2,479,313.96         | 28,408,554.04           |
| OTRAS INDUSTRIAS Y OTROS ASUNTOS ECONÓMICOS            | 16,470,540.00         | 0.00                                   | 16,470,540.00         | 2,479,313.96         | 2,479,313.96         | 13,991,226.04           |
|  | 14,417,328.00         | 0.00                                   | 14,417,328.00         | 0.00                 | 0.00                 | 14,417,328.00           |
| <b>Total del Gasto</b>                                 | <b>362,557,426.00</b> | <b>0.00</b>                            | <b>362,557,426.00</b> | <b>67,179,751.27</b> | <b>67,179,751.27</b> | <b>295,377,674.73</b>   |



Bajo protesta de decir verdad declaramos que los Estados Financieros y sus Notas son verdaderos, correctos y responsabilidad del emisor.



Lic. Juan Manuel Morton González  
 Presidente Municipal

PRESIDENCIA MUNICIPAL  
 CD. ANAHUAC, N.L.  
 ADMON. 2024 - 2027



Dr. Luis Everardo García Jasso  
 Tesorero Municipal



C. Mayela Guadalupe Méndez Marchan  
 Síndica Primera

TESORERÍA MUNICIPAL  
 CD. ANAHUAC, N.L.  
 ADMON. 2024 - 2027

**MUNICIPIO DE ANÁHUAC, N.L.**

Estado Analítico del Ejercicio del Presupuesto de Egresos

Clasificación Administrativa

Del 1 de enero al 31 de marzo de 2025

(En pesos, con centavos)

| Concepto               | Aprobado<br>(1)       | Ampliaciones/<br>(Reducciones)<br>(2) | Modificado<br>(3=1+2) | Devengado<br>(4)     | Pagado<br>(5)        | Subejercicio<br>(6=3-4) |
|------------------------|-----------------------|---------------------------------------|-----------------------|----------------------|----------------------|-------------------------|
| Presidencia            | 70,713,692.00         | 0.00                                  | 70,713,692.00         | 7,361,026.50         | 7,361,026.50         | 63,352,665.50           |
| Tesorería              | 65,241,587.00         | 0.00                                  | 65,241,587.00         | 26,017,428.71        | 26,017,428.71        | 39,224,158.29           |
| Sra. Ayuntamiento      | 2,822,729.00          | 0.00                                  | 2,822,729.00          | 563,789.01           | 563,789.01           | 2,258,939.99            |
| Des. Social            | 2,443,887.00          | 0.00                                  | 2,443,887.00          | 631,352.67           | 631,352.67           | 1,812,534.33            |
| Obra Publica           | 170,732,877.00        | 0.00                                  | 170,732,877.00        | 23,414,558.65        | 23,414,558.65        | 147,318,318.35          |
| DIF                    | 11,518,513.00         | 0.00                                  | 11,518,513.00         | 2,896,924.24         | 2,896,924.24         | 8,621,588.76            |
| Seguridad Publica      | 39,084,141.00         | 0.00                                  | 39,084,141.00         | 6,294,671.49         | 6,294,671.49         | 32,789,469.51           |
| <b>Total del Gasto</b> | <b>362,557,426.00</b> | <b>0.00</b>                           | <b>362,557,426.00</b> | <b>67,179,751.27</b> | <b>67,179,751.27</b> | <b>295,377,674.73</b>   |

Bajo protesta de decir verdad declaramos que los Estados Financieros y sus Notas son correctos y responsabilidad del emisor.



Lic. Juan Manuel Morton González  
Presidente Municipal  
PRESIDENCIA MUNICIPAL  
CD. ANAHUAC, N.L.  
ADMÓN, 2024 - 2027



Dr. Luis Everardo García Jasso  
Tesorero Municipal  
TESORERÍA MUNICIPAL  
CD. ANAHUAC, N.L.  
ADMÓN, 2024 - 2027

C. Mayela Guadalupe Méndez Marichán  
Sindica Primera

**MUNICIPIO DE ANÁHUAC, N.L.**

Estado Analítico de Ingresos

Por Rubro de Ingresos

Del 1 de enero al 31 de marzo de 2025

(En pesos, con centavos)

| Rubro de Ingresos   | Estimado<br>(1) | Ampliaciones /<br>(Reducciones)<br>(2) | Modificado<br>(3=1+2) | Devengado<br>(4) | Recaudado<br>(5)           | Diferencia<br>(6=5-1) |
|---|-----------------|--|-----------------------|------------------|----------------------------|-----------------------|
| <b>Impuestos</b>  | 6,490,292.00    | 0.00                                   | 6,490,292.00          | 2,013,895.65     | 2,013,895.65               | -4,476,396.35         |
| <b>Cuotas y Aportaciones de Seguridad Social</b>              | 0.00            | 0.00                                   | 0.00                  | 0.00             | 0.00                       | 0.00                  |
| <b>Contribuciones de Mejoras</b>                              | 0.00            | 0.00                                   | 0.00                  | 0.00             | 0.00                       | 0.00                  |
| <b>Derechos</b>   | 739,954.00      | 0.00                                   | 739,954.00            | 539,494.08       | 539,494.08                 | -200,459.92           |
| <b>Productos</b>  | 59,177.00       | 0.00                                   | 59,177.00             | 93,771.10        | 93,771.10                  | 34,594.10             |
| Corriente   | 59,177.00       | 0.00                                   | 59,177.00             | 93,771.10        | 93,771.10                  | 34,594.10             |
| Capital   | 0.00            | 0.00                                   | 0.00                  | 0.00             | 0.00                       | 0.00                  |
| <b>Aprovechamientos</b>                                       | 76,800.00       | 0.00                                   | 76,800.00             | 22,459.22        | 22,459.22                  | -54,340.78            |
| Corriente   | 76,800.00       | 0.00                                   | 76,800.00             | 22,459.22        | 22,459.22                  | -54,340.78            |
| Capital   | 0.00            | 0.00                                   | 0.00                  | 0.00             | 0.00                       | 0.00                  |
| <b>Ingresos por Ventas de Bienes y Servicios</b>              | 0.00            | 0.00                                   | 0.00                  | 0.00             | 0.00                       | 0.00                  |
| <b>Participaciones y Aportaciones</b>                         | 355,191,203.00  | 0.00                                   | 355,191,203.00        | 98,432,438.74    | 98,432,438.74              | -256,758,764.26       |
| <b>Transferencias, Asignaciones, Subsidios y Otras Ayudas</b> | 0.00            | 0.00                                   | 0.00                  | 0.00             | 0.00                       | 0.00                  |
| <b>Ingresos Derivados de Financiamientos</b>                  | 0.00            | 0.00                                   | 0.00                  | 0.00             | 0.00                       | 0.00                  |
| <b>Total</b>  | 362,557,426.00  | 0.00                                   | 362,557,426.00        | 101,102,058.79   | 101,102,058.79             | -261,455,367.21       |
|   |                 |  |                       |                  | <b>Ingresos Excedentes</b> |                       |

Bajo protesta de decir verdad declaramos que los Estados Financieros y sus Notas son razonablemente verdaderos y representan la responsabilidad del emisor.



Lic. Juan Manuel Morton González,  
Presidente Municipal  
CD. ANAHUAC, N.L.  
ADMON, 2024 - 2027



Luis Everardo García Jasso  
Tesorero Municipal  
CD. ANAHUAC, N.L.  
ADMON, 2024 - 2027

*Mayela*

C. Mayela Guadalupe Méndez Marchan  
Síndica Primera

**MUNICIPIO DE ANAHUAC NUEVO LEON  
PARTICIPACIONES Y APORTACIONES 2025**

|  | ENERO                | FEBRERO              | MARZO                |
|--|----------------------|----------------------|----------------------|
| <b>PARTICIPACIONES FEDERALES</b>                               |                      |                      |                      |
| PARTICIPACION (0.136%)   | 7,346,208.00         | 9,563,827.00         | 8,142,806.00         |
| PARTICIPACION (0.136%)   |                      | 338,500.00           |                      |
| Anticipo Fondo General   | 736,521.00           | 736,521.00           | 736,521.00           |
| Fondo General de Participaciones                               |                      |                      |                      |
| Fondo General de Participaciones complemento                   | 5,468,779.55         | 6,648,956.19         | 5,887,706.06         |
| Fondo General de Participaciones (ajuste)                      | 94,010.92            | 59,893.85            | 34,987.35            |
| Fondo General de Participaciones 3er ajuste cuatr 2025         |                      | 167,406.47           |                      |
| Fondo General de Participaciones ajuste definitivo 2023        |                      |                      |                      |
| Rendimientos financieros                                       |                      |                      |                      |
| Fondo de Fomento Municipal                                     | 880,681.03           | 1,081,574.77         | 956,245.66           |
| Fondo de Fomento Municipal 3er ajuste cuatr 2025               |                      | 27,930.76            |                      |
| Fondo de Fomento Municipal (Convenio 30%)                      | 194,633.30           | 1,516,878.18         | 1,158,161.52         |
| Fondo de Fomento Municipal (Convenio 30%) 3er ajuste           |                      | 85,449.59            |                      |
| Fondo de Fomento Municipal (Convenio 30%) (2do aj cuatr        |                      |                      |                      |
| Impuesto Especial sobre la Producción y los Servicios (IEPS)   | 182,238.89           | 360,645.02           | 177,583.50           |
| IEPS (3er ajuste cuatr 2025)                                   |                      | 11,125.67            |                      |
| Fondo de Fiscalización   | 218,299.57           | 218,299.57           | 218,299.56           |
| FEIEF del Fondo de Fiscalización y Recaudación                 |                      |                      |                      |
| Fondo de Fiscalización ajuste                                  |                      |                      |                      |
| Fondo de Fiscalización (4to ajuste cuatr 2024 FOFIR)           | 642,983.61           |                      |                      |
| FEIEF Fondo de Fiscalización                                   |                      | 16,846.86            |                      |
| Impuesto Sobre los Automoviles Nuevos (ISAN)                   | 229,759.80           | 227,866.39           | 209,990.40           |
| Fondo de Compensación ISAN                                     | 33,747.86            | 33,747.86            | 33,914.21            |
| Recaudación de la Venta Final de Gasolina y Diesel             | 85,440.30            | 90,222.21            | 78,499.08            |
| Recaudación de la Venta Final de Gasolina y Diesel complemento |                      |                      |                      |
| ISR  |                      |                      | 395,598.00           |
| ISR por enajenacion de bienes inmuebles                        | 44,686.86            | 12,543.08            | 13,008.76            |
| <b>Subtotal de Participaciones Federales antes de descto</b>   | <b>15,969,968.85</b> | <b>21,022,501.71</b> | <b>17,973,346.40</b> |
| <b>PARTICIPACIONES ESTATALES</b>                               |                      |                      |                      |
| Fondos Descentralizados de Seguridad (ISN)                     | 450,370.53           | 598,266.65           | 399,974.95           |
| 0.6 Cuotas por Derechos de Control Vehicular                   | 3,126.81             | 118,389.69           | 12,897.96            |
| Impuesto Sobre Tenencia  |                      |                      |                      |
| <b>Subtotal de Participaciones Estatales</b>                   | <b>453,497.34</b>    | <b>716,656.34</b>    | <b>412,872.91</b>    |
| <b>APORTACIONES FEDERALES</b>                                  |                      |                      |                      |
| Fondo de Infraestructura Social Municipal (Ramo 33)            |                      |                      | 1,532,078.35         |
| Fondo de Infraestructura Social Municipal (Ramo 33)            |                      |                      | 1,723,803.83         |
| Fondo de Infraestructura Social Municipal (Ramo 33)            |                      |                      | 1,532,078.35         |
| Fondo de Fortalecimiento Municipal (Ramo 33)                   | 1,513,173.60         | 1,513,173.60         | 1,513,173.60         |
| <b>APORTACIONES ESTATALES</b>                                  |                      |                      |                      |
| Fondos Descentralizados  | 652,365.83           | 738,623.63           | 652,365.83           |
| Provisiones Economicas   |                      | 5,000,000.00         | 4,996,401.24         |
| Provisiones Economicas   |                      | 5,000,000.00         |                      |
| Provisiones Economicas   |                      | 4,993,722.61         |                      |
| Fondo de Desarrollo Municipal 2022                             |                      | 1,818,204.85         |                      |
| Fondo de Desarrollo Municipal 2023                             |                      | 2,877,678.40         | 2,158,258.80         |
| Proyecto de Infraestructura Municipal para fines específicos   |                      |                      |                      |
| Fondo de Seguridad para los municipios 2025                    | 941,257.21           | 1,010,384.59         | 872,901.87           |
| Fondo de Seguridad para los municipios 2023                    |                      |                      |                      |
| Sipinna (Convenio)   |                      |                      |                      |
| ISN (Convenio)   | 387,662.00           | 264,092.00           | 191,550.00           |
| ISN (Convenio)   |                      |                      |                      |
| <b>Subtotal de Aportaciones Estatales</b>                      | <b>1,981,285.04</b>  | <b>21,702,706.08</b> | <b>8,871,477.74</b>  |
| <b>Total de Participaciones y Aportaciones</b>                 | <b>19,917,924.83</b> | <b>44,955,037.73</b> | <b>33,558,431.78</b> |

ESTADOS UNIDOS MEXICANOS  
  
 PRESIDENCIA MUNICIPAL  
 TESORERÍA MUNICIPAL CD. ANAHUAC, N.L.  
 CD. ANAHUAC, N.L. ADMON, 2024 - 2027  
 ADMON, 2024 - 2027

**INGRESOS ENERO - MARZO 2025**

|   |                       |
|---|-----------------------|
| IMPUESTOS                               | 2,013,895.65          |
| DERECHOS                                | 539,494.08            |
| CONTRIBUCIONES POR NUEVOS FRACCIONAMS.  | 0                     |
| PRODUCTOS                               | 94,416.10             |
| APROVECHAMIENTOS                        | 22,459.22             |
| PARTICIPACIONES                         | 55,943,535.42         |
| FONDO DE INFRAESTRUCTURA SOCIAL         | 4,787,960.53          |
| FONDO PARA EL FORTALECIMIENTO MUNICIPAL | 4,539,520.80          |
| FONDO DESCENTRALIZADO                   | 3,491,967.42          |
| OTRAS APORTACIONES                      | 29,668,809.57         |
| CONTRIBUCION DE VECINOS                 | 0                     |
| FINANCIAMIENTO                          | 0                     |
| OTROS                                   | 0                     |
| <b>TOTAL</b>                            | <b>101,102,058.79</b> |

**EGRESOS ENERO - MARZO 2025**

|  |                      |
|--|----------------------|
| ADMINISTRACION PUBLICA                   | 34,236,688.62        |
| SERVICIOS COMUNITARIOS                   | 4,996,620.65         |
| DESARROLLO SOCIAL                        | -                    |
| SEGURIDAD PUBLICA Y TRANSITO             | 2,720,160.17         |
| MANTENIMIENTO Y CONSERVACION DE ACTIVOS  | 6,709,591.30         |
| ADQUISICIONES                            | 7,915,964.05         |
| DESARROLLO URBANO Y ECOLOGIA             | 3,065,776.78         |
| FONDO DE INFRAESTRUCTURA SOCIAL MUNICIP. | -                    |
| FONDO DE FORTALECIMIENTO MUNICIPAL       | 2,479,313.96         |
| OBLIGACIONES FINANCIERAS                 | 19,698.64            |
| OTROS                                    | 5,035,937.10         |
| <b>TOTAL</b>                             | <b>67,179,751.27</b> |



TESORERÍA MUNICIPAL  
CD. ANAHUAC, N.L.  
ADMN, 2024 - 2027



PRESIDENCIA MUNICIPAL  
CD. ANAHUAC, N.L.  
ADMN, 2024 - 2027

ESTADOS DE CUENTA 2025  
MUNICIPIO DE ANAHUAC, N.L.

CTAS DE BANCOS 2024

| No. CTA     | CTA CONTABLE      | DESCRIPCION DE LA CUENTA              | ENERO           |                 | FEBRERO         |                  | MARZO            |                  |
|-------------|-------------------|---------------------------------------|-----------------|-----------------|-----------------|------------------|------------------|------------------|
|             |                   |                                       | INICIAL         | FINAL           | INICIAL         | FINAL            | INICIAL          | FINAL            |
| 1254632991  | 1112-10-0001-0012 | DEFENSORIAS MUNICIPALES               | \$ 12.55        | \$ 12.55        | \$ 12.55        | \$ -             | \$ -             | \$ -             |
| 846641490   | 1112-10-0001-0010 | AHORRO                                | \$ 4,771,244.75 | \$ 6,570,014.39 | \$ 6,570,014.39 | \$ 10,509,935.67 | \$ 10,909,935.67 | \$ 13,387,866.04 |
| 1036191186  | 1112-10-0001-0002 | PREDIAL                               | \$ 282,414.67   | \$ 1,524,591.27 | \$ 1,524,591.27 | \$ 2,217,710.41  | \$ 2,217,710.41  | \$ 3,090,623.15  |
| 1183217766  | 1112-10-0001-0009 | PROGRAMAS 2022-2024                   | \$ 791.88       | \$ 791.88       | \$ 791.88       | \$ -             | \$ -             | \$ -             |
| 1036191177  | 1112-10-0001-0001 | PRINCIPAL                             | \$ 7,284,423.71 | \$ 3,075,212.23 | \$ 3,075,212.23 | \$ 10,153,552.78 | \$ 10,153,552.78 | \$ 10,027,055.54 |
| 1203984694  | 1112-10-0001-0008 | DESARROLLO MUNICIPAL 2022             | \$ -            | \$ -            | \$ -            | \$ 1,818,361.41  | \$ 1,818,361.41  | \$ 1,818,799.84  |
| 12131377280 | 1112-10-0001-0020 | FONDO DE SEGURIDAD MPAL 24            | \$ 625,056.48   | \$ 20,242.20    | \$ 20,242.20    | \$ 1.24          | \$ 1.24          | \$ -             |
| 1213263857  | 1112-10-0001-0021 | FDO DE FORTALECIMIENTO MUNICIPAL 2024 | \$ 677,640.01   | \$ 61.81        | \$ 61.81        | \$ -             | \$ -             | \$ -             |
| 1213263839  | 1112-10-0001-0019 | FDO DE INFRAESTRUCTURA SOCIAL MPAL 24 | \$ 2,187.77     | \$ 2,187.77     | \$ 2,187.77     | \$ -             | \$ -             | \$ -             |
| 1183217841  | 1112-10-0001-0017 | FORTALECIMIENTO MPAL 2023             | \$ 571.75       | \$ 571.75       | \$ 571.75       | \$ -             | \$ -             | \$ -             |
| 1183217832  | 1112-10-0001-0016 | INFRAESTRUCTURA SOCIAL MPAL 2023      | \$ 162.55       | \$ 162.55       | \$ 162.55       | \$ -             | \$ -             | \$ -             |
| 1203984685  | 1112-10-0001-0015 | SEGURIDAD MPAL 2023                   | \$ 104.00       | \$ 104.00       | \$ 104.00       | \$ -             | \$ -             | \$ -             |
| 1183217805  | 1112-10-0001-0018 | MERCADO ANAHUAC                       | \$ 2.73         | \$ 2.73         | \$ 2.73         | \$ 2.73          | \$ 2.73          | \$ 2.73          |
| 1254635064  | 1112-10-0001-0014 | DESARROLLO MUNICIPAL 2023             | \$ -            | \$ -            | \$ -            | \$ 2,881,773.60  | \$ 2,881,773.60  | \$ 4,077.80      |
| 1298804891  | 1112-10-0001-0022 | FONDO GENERAL DE PARTICIPACIONES      | \$ -            | \$ 92.66        | \$ 92.66        | \$ 6,756,511.77  | \$ 6,756,511.77  | \$ 5,852,894.02  |
| 1298807575  | 1112-10-0001-0023 | FONDO DE FOMENTO MUNICIPAL            | \$ -            | \$ 1,075,319.21 | \$ 1,075,319.21 | \$ 2,711,889.06  | \$ 2,711,889.06  | \$ 2,114,454.31  |
| 1298808590  | 1112-10-0001-0024 | IEPS                                  | \$ -            | \$ 182,239.89   | \$ 182,239.89   | \$ 349,533.62    | \$ 349,533.62    | \$ 177,588.29    |
| 1298809875  | 1112-10-0001-0025 | FONDO DE FISCALIZACION Y RECAUDACION  | \$ -            | \$ 861,287.29   | \$ 861,287.29   | \$ 201,522.27    | \$ 201,522.27    | \$ 216,303.07    |
| 1298810959  | 1112-10-0001-0026 | ISAN                                  | \$ -            | \$ 229,760.80   | \$ 229,760.80   | \$ 227,882.82    | \$ 227,882.82    | \$ 209,994.62    |
| 1298812001  | 1112-10-0001-0027 | FONDO DE COMPENSACION ISAN            | \$ -            | \$ 33,748.86    | \$ 33,748.86    | \$ 33,750.20     | \$ 33,750.20     | \$ 33,915.41     |
| 1298812654  | 1112-10-0001-0028 | VENTA DE GASOLINA Y DIESEL            | \$ -            | \$ 85,445.93    | \$ 85,445.93    | \$ 5.39          | \$ 5.39          | \$ 6.52          |
| 1298813165  | 1112-10-0001-0029 | FEIEF 2025                            | \$ -            | \$ 1.00         | \$ 1.00         | \$ 1.00          | \$ 1.00          | \$ 1.00          |
| 1298843443  | 1112-10-0001-0030 | FORTA 2025                            | \$ -            | \$ 1,513,180.06 | \$ 1,513,180.06 | \$ 2,200,199.61  | \$ 2,200,199.61  | \$ 2,060,486.02  |
| 1298846789  | 1112-10-0001-0031 | FSM 2025                              | \$ -            | \$ 622,896.75   | \$ 622,896.75   | \$ 1,105,321.03  | \$ 1,105,321.03  | \$ 941,648.00    |
| 1298842884  | 1112-10-0001-0032 | INFRA 2025                            | \$ -            | \$ 1.00         | \$ 1.00         | \$ -             | \$ -             | \$ 4,768,606.53  |
| 1298845728  | 1112-10-0001-0033 | FONDOS DESCENTRALIZADOS               | \$ -            | \$ 652,369.19   | \$ 652,369.19   | \$ 738,681.11    | \$ 738,681.11    | \$ 653,380.13    |
| 1298813718  | 1112-10-0001-0034 | ISR E ISR XEB                         | \$ -            | \$ 44,687.86    | \$ 44,687.86    | \$ 12,545.74     | \$ 12,545.74     | \$ 13,027.66     |
| 1298842624  | 1112-10-0001-0035 | PARTICIPACIONES ESTATALES             | \$ -            | \$ 453,582.99   | \$ 453,582.99   | \$ 58.57         | \$ 58.57         | \$ 76.24         |



ESTADOS UNIDOS MEXICANOS  
PRESIDENCIA MUNICIPAL  
CD. ANAHUAC, N.L.  
ADMON, 2024 - 2027



**MUNICIPIO DE ANÁHUAC, N.L.**  
 Estado Analítico del Ejercicio del Presupuesto de Egresos Detallado - LDF  
 Clasificación por Objeto del Gasto (Capítulo y Concepto)  
 Del 1 de enero al 31 de marzo de 2025  
 (En pesos, con centavos)

| Concepto   | Aprobado<br>(1)       | Ampliaciones/<br>(Reducciones)<br>(2) | Modificado<br>(3=1+2) | Devengado<br>(4)     | Pagado<br>(5)        | Subejercicio<br>(6=3-4) |
|--|-----------------------|---------------------------------------|-----------------------|----------------------|----------------------|-------------------------|
| <b>Gasto Etiquetado</b>  | <b>362,557,426.00</b> | <b>0.00</b>                           | <b>362,557,426.00</b> | <b>67,179,751.27</b> | <b>67,179,751.27</b> | <b>295,377,674.73</b>   |
| <b>Servicios Personales</b>  | <b>76,949,264.00</b>  | <b>0.00</b>                           | <b>76,949,264.00</b>  | <b>19,281,472.05</b> | <b>19,281,472.05</b> | <b>57,667,791.95</b>    |
| 1100 REMUNERACIONES AL PERSONAL DE CARÁCTER PERMANENTE                         | 63,688,185.00         | 0.00                                  | 63,688,185.00         | 17,994,334.20        | 17,994,334.20        | 45,693,850.80           |
| 1200 REMUNERACIONES AL PERSONAL DE CARÁCTER TRANSITORIO                        | 960,000.00            | 0.00                                  | 960,000.00            | 794,685.45           | 794,685.45           | 165,314.55              |
| 1300 REMUNERACIONES ADICIONALES Y ESPECIALES                                   | 11,272,161.00         | 0.00                                  | 11,272,161.00         | 0.00                 | 0.00                 | 11,272,161.00           |
| 1500 OTRAS PRESTACIONES SOCIALES Y ECONÓMICAS                                  | 1,028,918.00          | 0.00                                  | 1,028,918.00          | 492,452.40           | 492,452.40           | 536,465.60              |
| <b>Materiales y Suministros</b>  | <b>54,885,449.00</b>  | <b>0.00</b>                           | <b>54,885,449.00</b>  | <b>10,880,063.54</b> | <b>10,880,063.54</b> | <b>44,005,385.46</b>    |
| 2100 MATERIALES DE ADMINISTRACIÓN, EMISIÓN DE DOCUMENTOS Y ARTÍCULOS OFICIALES | 2,535,807.00          | 0.00                                  | 2,535,807.00          | 959,606.03           | 959,606.03           | 1,576,200.97            |
| 2200 ALIMENTOS Y UTENSILIOS  | 2,905,195.00          | 0.00                                  | 2,905,195.00          | 1,029,765.81         | 1,029,765.81         | 1,875,429.19            |
| 2300 MATERIAS PRIMAS Y MATERIALES DE PRODUCCIÓN Y COMERCIALIZACIÓN             | 0.00                  | 0.00                                  | 0.00                  | 15,413.50            | 15,413.50            | -15,413.50              |
| 2400 MATERIALES Y ARTÍCULOS DE CONSTRUCCIÓN Y DE REPARACIÓN                    | 10,612,388.00         | 0.00                                  | 10,612,388.00         | 2,867,589.21         | 2,867,589.21         | 7,744,788.79            |
| 2500 PRODUCTOS QUÍMICOS, FARMACÉUTICOS Y DE LABORATORIO                        | 2,059,259.00          | 0.00                                  | 2,059,259.00          | 379,959.19           | 379,959.19           | 1,679,299.81            |
| 2600 COMBUSTIBLES, LUBRICANTES Y ADITIVOS                                      | 23,090,987.00         | 0.00                                  | 23,090,987.00         | 4,227,523.08         | 4,227,523.08         | 18,863,463.92           |
| 2700 VESTUARIO, BLANCOS, PRENDAS DE PROTECC. Y ART                             | 1,239,200.00          | 0.00                                  | 1,239,200.00          | 189,841.22           | 189,841.22           | 1,049,358.78            |
| 2800 MATERIALES Y SUMINISTROS PARA SEGURIDAD                                   | 1,976,361.00          | 0.00                                  | 1,976,361.00          | 64,611.45            | 64,611.45            | 1,911,749.55            |
| 2900 HERRAMIENTAS, REPARACIONES Y ACC. MENORES                                 | 10,466,252.00         | 0.00                                  | 10,466,252.00         | 1,145,744.05         | 1,145,744.05         | 9,320,507.95            |
| <b>Servicios Generales</b>   | <b>120,936,847.00</b> | <b>0.00</b>                           | <b>120,936,847.00</b> | <b>17,894,562.44</b> | <b>17,894,562.44</b> | <b>103,042,284.56</b>   |
| 3100 SERVICIOS BÁSICOS   | 18,407,429.00         | 0.00                                  | 18,407,429.00         | 1,903,516.40         | 1,903,516.40         | 16,503,912.60           |
| 3200 SERVICIOS DE ARRENDAMIENTO  | 27,055,189.00         | 0.00                                  | 27,055,189.00         | 1,462,952.03         | 1,462,952.03         | 25,592,236.97           |
| 3300 SERVICIOS PROFESIONALES, CIENTÍFICOS, TÉCNICOS                            | 2,592,000.00          | 0.00                                  | 2,592,000.00          | 3,668,220.29         | 3,668,220.29         | -1,076,220.29           |
| 3400 SERVICIOS FINANCIEROS, BANCARIOS Y COMER.                                 | 1,907,745.00          | 0.00                                  | 1,907,745.00          | 1,670,960.10         | 1,670,960.10         | 236,784.90              |
| 3500 SERVICIOS DE INST., REP., MANTENIMIENTO Y CONSERV.                        | 51,468,840.00         | 0.00                                  | 51,468,840.00         | 5,142,550.86         | 5,142,550.86         | 46,326,289.14           |
| 3600 SERVICIOS DE COMUNICACIÓN SOCIAL Y PUBLICIDAD                             | 2,881,382.00          | 0.00                                  | 2,881,382.00          | 273,525.00           | 273,525.00           | 2,607,857.00            |
| 3700 SERVICIOS DE TRASLADO Y VIÁTICOS  | 789,726.00            | 0.00                                  | 789,726.00            | 145,243.02           | 145,243.02           | 644,482.98              |
| 3800 SERVICIOS OFICIALES   | 8,361,664.00          | 0.00                                  | 8,361,664.00          | 2,143,903.63         | 2,143,903.63         | 6,217,758.37            |
| 3900 OTROS SERVICIOS GENERALES   | 7,472,872.00          | 0.00                                  | 7,472,872.00          | 1,483,689.11         | 1,483,689.11         | 5,989,182.89            |
| <b>Transferencias, Asignaciones, Subsidios y Otras Ayudas</b>                  | <b>18,189,399.00</b>  | <b>0.00</b>                           | <b>18,189,399.00</b>  | <b>2,286,633.44</b>  | <b>2,286,633.44</b>  | <b>15,902,765.56</b>    |
| 4000 AYUDAS SOCIALES   | 13,001,943.00         | 0.00                                  | 13,001,943.00         | 2,267,493.44         | 2,267,493.44         | 10,734,449.56           |
| 4500 PENSIONES Y JUBILACIONES  | 5,007,456.00          | 0.00                                  | 5,007,456.00          | 0.00                 | 0.00                 | 5,007,456.00            |
| 4800 DONATIVOS   | 180,000.00            | 0.00                                  | 180,000.00            | 19,140.00            | 19,140.00            | 160,860.00              |
| <b>Bienes Muebles, Inmuebles e Intangibles</b>                                 | <b>12,205,389.00</b>  | <b>0.00</b>                           | <b>12,205,389.00</b>  | <b>5,879,685.32</b>  | <b>5,879,685.32</b>  | <b>6,325,703.68</b>     |
| 5100 MOBILIARIO Y EQUIPO DE ADMINISTRACIÓN                                     | 2,392,350.00          | 0.00                                  | 2,392,350.00          | 127,847.05           | 127,847.05           | 2,264,502.95            |
| 5200 MOBILIARIO Y EQUIPO EDUCACIONAL Y RECREATIVO                              | 0.00                  | 0.00                                  | 0.00                  | 63,604.01            | 63,604.01            | -63,604.01              |
| 5400 VEHÍCULOS Y EQUIPO DE TRANSPORTE  | 5,582,000.00          | 0.00                                  | 5,582,000.00          | 1,571,900.00         | 1,571,900.00         | 4,010,100.00            |
| 5500 EQUIPO DE DEFENSA Y SEGURIDAD   | 240,000.00            | 0.00                                  | 240,000.00            | 0.00                 | 0.00                 | 240,000.00              |
| 5600 MAQUINARIA, OTROS EQUIPOS Y HERRAMIENTAS                                  | 170,000.00            | 0.00                                  | 170,000.00            | 56,334.26            | 56,334.26            | 113,665.74              |
| 5800 BIENES INMUEBLES  | 3,521,039.00          | 0.00                                  | 3,521,039.00          | 0.00                 | 0.00                 | 3,521,039.00            |
| 5900 ACTIVOS INTANGIBLES   | 300,000.00            | 0.00                                  | 300,000.00            | 4,060,000.00         | 4,060,000.00         | -3,760,000.00           |
| <b>Inversión Pública</b>   | <b>79,391,078.00</b>  | <b>0.00</b>                           | <b>79,391,078.00</b>  | <b>10,957,334.48</b> | <b>10,957,334.48</b> | <b>68,433,743.52</b>    |
| 6100 OBRA PÚBLICA EN BIENES DE DOMINIO PÚBLICO                                 | 79,391,078.00         | 0.00                                  | 79,391,078.00         | 10,957,334.48        | 10,957,334.48        | 68,433,743.52           |
| <b>Total del Gasto</b>   | <b>362,557,426.00</b> | <b>0.00</b>                           | <b>362,557,426.00</b> | <b>67,179,751.27</b> | <b>67,179,751.27</b> | <b>295,377,674.73</b>   |

Bajo protesta de decir verdad declaramos que los Estados Financieros y sus datos son verídicos y fehacientemente correctos y responsabilidad del emisor.



Lic. Juan Manuel Morton González  
 Presidente Municipal  
**RESIDENCIA MUNICIPAL**  
**CD. ANAHUAC, N.L.**  
**ADMON. 2024 - 2027**



Dr. Luis Everardo García Jasso  
 Tesorero Municipal  
**TESORERÍA MUNICIPAL**  
**CD. ANAHUAC, N.L.**  
**ADMON. 2024 - 2027**

Mayra Guadalupe Méndez Marfán  
 Síndica Primera

**MUNICIPIO DE ANÁHUAC, N.L.**

Estado Analítico del Ejercicio del Presupuesto de Egresos Detallado - LDF

Clasificación Administrativa

Del 1 de enero al 31 de marzo de 2025

(En pesos, con centavos)

| Concepto                | Aprobado<br>(1)       | Ampliaciones/<br>(Reducciones)<br>(2) | Modificado<br>(3=1+2) | Devengado<br>(4)     | Pagado<br>(5)        | Subejercicio<br>(6=3-4) |
|-------------------------|-----------------------|---------------------------------------|-----------------------|----------------------|----------------------|-------------------------|
| <b>Gasto Etiquetado</b> | <b>362,557,426.00</b> | <b>0.00</b>                           | <b>362,557,426.00</b> | <b>67,179,751.27</b> | <b>67,179,751.27</b> | <b>295,377,674.73</b>   |
| Presidencia             | 70,713,692.00         | 0.00                                  | 70,713,692.00         | 7,361,026.50         | 7,361,026.50         | 63,352,665.50           |
| Tesorería               | 65,241,587.00         | 0.00                                  | 65,241,587.00         | 26,017,428.71        | 26,017,428.71        | 39,224,158.29           |
| Sria. Ayuntamiento      | 2,822,729.00          | 0.00                                  | 2,822,729.00          | 563,789.01           | 563,789.01           | 2,258,939.99            |
| Des. Social             | 2,443,887.00          | 0.00                                  | 2,443,887.00          | 631,352.67           | 631,352.67           | 1,812,534.33            |
| Obra Publica            | 170,732,877.00        | 0.00                                  | 170,732,877.00        | 23,414,558.65        | 23,414,558.65        | 147,318,318.35          |
| DIF                     | 11,518,513.00         | 0.00                                  | 11,518,513.00         | 2,896,924.24         | 2,896,924.24         | 8,621,588.76            |
| Seguridad Publica       | 39,084,141.00         | 0.00                                  | 39,084,141.00         | 6,294,671.49         | 6,294,671.49         | 32,789,469.51           |
| <b>Total del Gasto</b>  | <b>362,557,426.00</b> | <b>0.00</b>                           | <b>362,557,426.00</b> | <b>67,179,751.27</b> | <b>67,179,751.27</b> | <b>295,377,674.73</b>   |

Bajo protesta de decir verdad declaramos que los Estados Financieros y sus Notas son correctos y responsabilidad del emisor.



Lic. Juan Manuel Morton González  
Presidente Municipal

Dr. Luis Everardo García Iasso  
Tesorero Municipal



C. Mayela Guadalupe Méndez Merchan  
Sindica Primera

PRESIDENCIA MUNICIPAL  
CD. ANÁHUAC, N.L.  
ADMÓN. 2024 - 2027

TESORERÍA MUNICIPAL  
CD. ANÁHUAC, N.L.  
ADMÓN. 2024 - 2027

**MUNICIPIO DE ANÁHUAC, N.L.**

Estado Analítico del Ejercicio del Presupuesto de Egresos Detallado - LDF

Clasificación Funcional (Finalidad y Función)

Del 1 de enero al 31 de marzo de 2025

(En pesos, con centavos)

| Concepto   | Aprobado<br>(1)       | Ampliaciones /<br>(Reducciones)<br>(2) | Modificado<br>(3=1+2) | Devengado<br>(4)     | Pagado<br>(5)        | Subejercicio<br>(6=3-4) |
|--|-----------------------|--|-----------------------|----------------------|----------------------|-------------------------|
| <b>Gasto Etiquetado</b>                                | <b>362,557,426.00</b> | <b>0.00</b>                            | <b>362,557,426.00</b> | <b>67,179,751.27</b> | <b>67,179,751.27</b> | <b>295,377,674.73</b>   |
| <b>GOBIERNO</b>  | <b>331,669,558.00</b> | <b>0.00</b>                            | <b>331,669,558.00</b> | <b>64,700,437.31</b> | <b>64,700,437.31</b> | <b>266,969,120.69</b>   |
| LEGISLACION  | 331,669,558.00        | 0.00                                   | 331,669,558.00        | 64,700,437.31        | 64,700,437.31        | 266,969,120.69          |
| <b>DESARROLLO ECONÓMICO</b>                            | <b>30,887,868.00</b>  | <b>0.00</b>                            | <b>30,887,868.00</b>  | <b>2,479,313.96</b>  | <b>2,479,313.96</b>  | <b>28,408,554.04</b>    |
| ASUNTOS ECONÓMICOS, COMERCIALES Y LABORALES EN GENERAL | 16,470,540.00         | 0.00                                   | 16,470,540.00         | 2,479,313.96         | 2,479,313.96         | 13,991,226.04           |
| OTRAS INDUSTRIAS Y OTROS ASUNTOS ECONÓMICOS            | 14,417,328.00         | 0.00                                   | 14,417,328.00         | 0.00                 | 0.00                 | 14,417,328.00           |
| <b>Total del Gasto</b>                                 | <b>362,557,426.00</b> | <b>0.00</b>                            | <b>362,557,426.00</b> | <b>67,179,751.27</b> | <b>67,179,751.27</b> | <b>295,377,674.73</b>   |



Bajo protesta de decir verdad declaramos que los Estados Financieros y sus Notas



Lic. Juan Manuel Morton González  
Presidente Municipal

Dr. Luis Efraim García Jasso  
Tesorero Municipal

*[Signature]*  
C. Mayela Guadalupe Méndez Marchan  
Síndica Primera

TESORERÍA MUNICIPAL  
CD. ANAHUAC, N.L.  
ADMON, 2024 - 2027

**MUNICIPIO DE ANÁHUAC, N.L.**

Estado Analítico del Ejercicio del Presupuesto de Egresos Detallado - LDF  
 Clasificación de Servicios Personales por Categoría  
 Del 1 de enero al 31 de marzo de 2025  
 (En pesos, con centavos)

| Concepto   | Aprobado<br>(1)      | Ampliaciones /<br>(Reducciones)<br>(2) | Modificado<br>(3=1+2) | Devengado<br>(4)     | Pagado<br>(5)        | Subejercicio<br>(6=3-4) |
|--|----------------------|--|-----------------------|----------------------|----------------------|-------------------------|
| <b>Gasto No Etiquetado</b>   | <b>0.00</b>          | <b>0.00</b>                            | <b>0.00</b>           | <b>0.00</b>          | <b>0.00</b>          | <b>0.00</b>             |
| Personal Administrativo y de Servicio Público  | 0.00                 | 0.00                                   | 0.00                  | 0.00                 | 0.00                 | 0.00                    |
| Magisterio   | 0.00                 | 0.00                                   | 0.00                  | 0.00                 | 0.00                 | 0.00                    |
| Servicios de Salud   | 0.00                 | 0.00                                   | 0.00                  | 0.00                 | 0.00                 | 0.00                    |
| Personal Administrativo  | 0.00                 | 0.00                                   | 0.00                  | 0.00                 | 0.00                 | 0.00                    |
| Personal Médico, Paramédico y afin   | 0.00                 | 0.00                                   | 0.00                  | 0.00                 | 0.00                 | 0.00                    |
| Seguridad Pública  | 0.00                 | 0.00                                   | 0.00                  | 0.00                 | 0.00                 | 0.00                    |
| Gastos asociados a la implementación de nuevas leyes federales o reformas a las mismas | 0.00                 | 0.00                                   | 0.00                  | 0.00                 | 0.00                 | 0.00                    |
| Nombre del Programa o Ley 1  | 0.00                 | 0.00                                   | 0.00                  | 0.00                 | 0.00                 | 0.00                    |
| Nombre del Programa o Ley 2  | 0.00                 | 0.00                                   | 0.00                  | 0.00                 | 0.00                 | 0.00                    |
| Sentencias laborales definitivas   | 0.00                 | 0.00                                   | 0.00                  | 0.00                 | 0.00                 | 0.00                    |
| <b>Gasto Etiquetado</b>  | <b>76,949,264.00</b> | <b>0.00</b>                            | <b>76,949,264.00</b>  | <b>19,281,472.05</b> | <b>19,281,472.05</b> | <b>57,667,791.95</b>    |
| Personal Administrativo y de Servicio Público  | 76,949,264.00        | 0.00                                   | 76,949,264.00         | 19,281,472.05        | 19,281,472.05        | 57,667,791.95           |
| Magisterio   | 0.00                 | 0.00                                   | 0.00                  | 0.00                 | 0.00                 | 0.00                    |
| Servicios de Salud   | 0.00                 | 0.00                                   | 0.00                  | 0.00                 | 0.00                 | 0.00                    |
| Personal Administrativo  | 0.00                 | 0.00                                   | 0.00                  | 0.00                 | 0.00                 | 0.00                    |
| Personal Médico, Paramédico y afin   | 0.00                 | 0.00                                   | 0.00                  | 0.00                 | 0.00                 | 0.00                    |
| Seguridad Pública  | 0.00                 | 0.00                                   | 0.00                  | 0.00                 | 0.00                 | 0.00                    |
| Gastos asociados a la implementación de nuevas leyes federales o reformas a las mismas | 0.00                 | 0.00                                   | 0.00                  | 0.00                 | 0.00                 | 0.00                    |
| Nombre del Programa o Ley 1  | 0.00                 | 0.00                                   | 0.00                  | 0.00                 | 0.00                 | 0.00                    |
| Nombre del Programa o Ley 2  | 0.00                 | 0.00                                   | 0.00                  | 0.00                 | 0.00                 | 0.00                    |
| Sentencias laborales definitivas   | 0.00                 | 0.00                                   | 0.00                  | 0.00                 | 0.00                 | 0.00                    |
| <b>Total del Gasto</b>   | <b>76,949,264.00</b> | <b>0.00</b>                            | <b>76,949,264.00</b>  | <b>19,281,472.05</b> | <b>19,281,472.05</b> | <b>57,667,791.95</b>    |

Bajo protesta de decir verdad declaramos que los Estados Financieros y sus Notas son verdaderos, completos, correctos y responsabilidad del emisor.



Lic. Juan Manuel Morton González  
 Presidente Municipal

**PRESIDENCIA MUNICIPAL**  
 CD. ANAHUAC, N.L.  
 ADMON. 2024 - 2027

Dr. Luff Everardo García Jasso  
 Tesorero Municipal



C. Mayela Guadalupe Méndez Marchan  
 Síndica Primera

**TESORERÍA MUNICIPAL**  
 CD. ANAHUAC, N.L.  
 ADMON. 2024 - 2027

**MUNICIPIO DE ANAHUAC, N.L.**  
 Estado Analítico de Ingresos Detallado - IDF  
 Del 1 de enero al 31 de marzo de 2025  
 (En pesos, con centavos)

| Concepto  | Estimado<br>(1) | Ampliaciones/<br>(Reducciones)<br>(2) | Modificado<br>(3=1+2) | Devengado<br>(4) | Recaudado<br>(5) | Diferencia<br>(6=5-1) |
|---|-----------------|---------------------------------------|-----------------------|------------------|------------------|-----------------------|
| <b>Ingresos de Libre Disposición</b>  |                 |                                       |                       |                  |                  |                       |
| <b>IMPUESTOS</b>  | 6,490,292.00    | 0.00                                  | 6,490,292.00          | 2,013,895.65     | 2,013,895.65     | -4,476,396.35         |
| <b>CONTRIBUCIONES DE MEJORAS</b>  | 0.00            | 0.00                                  | 0.00                  | 0.00             | 0.00             | 0.00                  |
| <b>DERECHOS</b>   | 739,954.00      | 0.00                                  | 739,954.00            | 539,494.08       | 539,494.08       | -200,459.92           |
| <b>PRODUCTOS</b>  | 59,177.00       | 0.00                                  | 59,177.00             | 93,771.10        | 93,771.10        | 34,594.10             |
| <b>APROVECHAMIENTOS</b>   | 76,800.00       | 0.00                                  | 76,800.00             | 22,459.22        | 22,459.22        | -54,340.78            |
| <b>Participaciones</b>  | 198,268,075.00  | 0.00                                  | 198,268,075.00        | 52,767,450.41    | 52,767,450.41    | -145,500,624.59       |
| Fondo General de Participaciones  | 82,380,984.00   | 0.00                                  | 82,380,984.00         | 20,193,519.15    | 20,193,519.15    | -62,187,464.85        |
| Fondo Nacional de Fomento Municipal   | 14,143,508.00   | 0.00                                  | 14,143,508.00         | 5,901,554.81     | 5,901,554.81     | -8,241,953.19         |
| Fondo de Fijación   | 4,724,634.00    | 0.00                                  | 4,724,634.00          | 1,281,035.45     | 1,281,035.45     | -3,443,598.55         |
| 11.6% de la Recaudación Federal Participable  | 97,018,949.00   | 0.00                                  | 97,018,949.00         | 25,391,941.00    | 25,391,941.00    | -71,627,008.00        |
| <b>Incentivos Derivados de la Colaboración Fiscal</b>                                     | 28,359,016.00   | 0.00                                  | 28,359,016.00         | 13,170,653.14    | 13,170,653.14    | -15,188,362.86        |
| Fondos Descentralizados Estatales   | 8,602,728.00    | 0.00                                  | 8,602,728.00          | 2,043,355.29     | 2,043,355.29     | -6,559,372.71         |
| Fondo de Seguridad Municipal  | 11,747,249.00   | 0.00                                  | 11,747,249.00         | 2,874,543.67     | 2,874,543.67     | -8,872,705.33         |
| Fondos Descentralizados de Seguridad ISN  | 8,003,536.00    | 0.00                                  | 8,003,536.00          | 1,448,612.13     | 1,448,612.13     | -6,554,923.87         |
| Fondo de Desarrollo Municipal 2022  | 0.00            | 0.00                                  | 0.00                  | 1,818,048.85     | 1,818,048.85     | 1,818,048.85          |
| Fondo de Desarrollo Municipal 2023  | 0.00            | 0.00                                  | 0.00                  | 5,035,937.20     | 5,035,937.20     | 5,035,937.20          |
| Impuesto sobre Tenencia   | 3,342.00        | 0.00                                  | 3,342.00              | 0.00             | 0.00             | -3,342.00             |
| <b>Transferencias y Asignaciones</b>  | 202,455.00      | 0.00                                  | 202,455.00            | 0.00             | 0.00             | -202,455.00           |
| <b>Convenios</b>  | 506,979.00      | 0.00                                  | 506,979.00            | 0.00             | 0.00             | -506,979.00           |
| Spinnia   | 84,487,693.00   | 0.00                                  | 84,487,693.00         | 21,299,264.55    | 21,299,264.55    | -63,188,428.45        |
| Otros Ingresos de Libre Disposición   | 185,295.00      | 0.00                                  | 185,295.00            | 70,238.70        | 70,238.70        | -115,056.30           |
| ISK por enajenación de Bienes Inmuebles   | 3,085,062.00    | 0.00                                  | 3,085,062.00          | 843,304.00       | 843,304.00       | -2,241,758.00         |
| Impuesto Sobre Nomina   | 5,005,000.00    | 0.00                                  | 5,005,000.00          | 395,598.00       | 395,598.00       | -4,609,402.00         |
| ISK Participable  | 44,572,130.00   | 0.00                                  | 44,572,130.00         | 19,990,133.85    | 19,990,133.85    | -24,581,996.15        |
| Provisiones Económicas  | 31,240,206.00   | 0.00                                  | 31,240,206.00         | 0.00             | 0.00             | -31,240,206.00        |
| Proyectos de Infraestructura Municipal  | 319,190,441.00  | 0.00                                  | 319,190,441.00        | 89,906,988.15    | 89,906,988.15    | -229,283,452.85       |
| <b>I. Total de Ingresos de Libre Disposición</b>  |                 |                                       |                       |                  |                  |                       |
| <b>Ingresos Excedentes de Ingresos de Libre Disposición</b>                               |                 |                                       |                       |                  |                  |                       |
| <b>Transferencias Federales Etiquetadas</b>   |                 |                                       |                       |                  |                  |                       |
| <b>Aportaciones</b>   | 36,189,195.00   | 0.00                                  | 36,189,195.00         | 9,462,540.79     | 9,462,540.79     | -26,726,654.21        |
| Fondo de Infraestructura Social Municipal   | 17,438,986.00   | 0.00                                  | 17,438,986.00         | 0.00             | 0.00             | -17,438,986.00        |
| FORTAMUN  | 18,714,104.00   | 0.00                                  | 18,714,104.00         | 4,539,520.80     | 4,539,520.80     | -14,174,583.20        |
| Fondo de Apoyos a la Infraestructura Social Mu FOM  | 0.00            | 0.00                                  | 0.00                  | 4,787,960.53     | 4,787,960.53     | 4,787,960.53          |
| Derechos de Control Vehicular   | 36,105.00       | 0.00                                  | 36,105.00             | 134,414.46       | 134,414.45       | 98,309.46             |
| Fondo de Infraestructura Social Municipal 2025  | 0.00            | 0.00                                  | 0.00                  | 645.00           | 645.00           | 645.00                |
| <b>Convenios</b>  | 1,011,087.00    | 0.00                                  | 1,011,087.00          | 254,161.59       | 254,161.59       | -756,925.41           |
| Impuesto sobre la Venta Final de Gasolina y Diesel  | 1,011,087.00    | 0.00                                  | 1,011,087.00          | 254,161.59       | 254,161.59       | -756,925.41           |
| <b>Fondos Distintos de Aportaciones</b>   | 2,692,459.00    | 0.00                                  | 2,692,459.00          | 709,341.74       | 709,341.74       | -1,983,117.26         |
| Impuesto Especial Sobre Producción y Servicios  | 2,692,459.00    | 0.00                                  | 2,692,459.00          | 709,341.74       | 709,341.74       | -1,983,117.26         |
| <b>Transferencias, Asignaciones, Subsidios y Subvenciones, y Pensiones y Jubilaciones</b> | 432,315.00      | 0.00                                  | 432,315.00            | 331,169.73       | 331,169.73       | -101,145.27           |
| Otras Transferencias Federales Etiquetadas  | 3,041,929.00    | 0.00                                  | 3,041,929.00          | 437,856.79       | 437,856.79       | -2,604,072.21         |
| <b>II. Total de Transferencias Federales Etiquetadas</b>                                  | 43,366,985.00   | 0.00                                  | 43,366,985.00         | 11,195,070.64    | 11,195,070.64    | -32,171,914.36        |
| <b>III. INGRESOS DERIVADOS DE FINANCIAMIENTO</b>  | 0.00            | 0.00                                  | 0.00                  | 0.00             | 0.00             | 0.00                  |
| INGRESOS DERIVADOS DE FINANCIAMIENTO  | 0.00            | 0.00                                  | 0.00                  | 0.00             | 0.00             | 0.00                  |
| <b>IV. Total de Ingresos (IV=I+II+III)</b>  | 362,557,426.00  | 0.00                                  | 362,557,426.00        | 101,102,058.79   | 101,102,058.79   | -261,455,367.21       |

**Datos Informativos**  
 1. Ingresos Derivados de Financiamientos con Fuente de Pago de Ingresos de Libre Disposición  
 2. Ingresos Derivados de Financiamientos con Fuente de Pago de Transferencias Federales Etiquetadas  
 3. Ingresos Derivados de Financiamientos (3=1+2)

Bajo protesta de decir verdad declaramos que los Estados Financieros y sus Notas son razonablemente correctos y responsabilidad del emisor.



Lc. Juan Manuel Muñoz González  
 Presidente Municipal

**PRESIDENCIA MUNICIPAL**  
 CD. ANAHUAC, N.L.  
 ADMON. 2024 - 2027

Dr. (C) Fernando Rodríguez Martínez  
 Tesorero Municipal



C. Mayra Gabriela Martínez Márquez  
 Síndica Primera

**TESORERÍA MUNICIPAL**  
 CD. ANAHUAC, N.L.  
 ADMON. 2024 - 2027

**MUNICIPIO DE ANÁHUAC, N.L.**

**Informe Analítico de la Deuda Pública y Otros Pasivos - LDF**

Del 1 de enero al 31 de marzo de 2025

(En pesos, con centavos)

| Denominación de la Deuda Pública y Otros Pasivos              | Saldo al 31 de diciembre de 2024 (d) | Disposiciones del Periodo (e) | Amortizaciones del Periodo (f) | Revaluaciones, Reclasificaciones (g) y Otros Ajustes | Saldo Final del Periodo (h)<br>h=d+e-f+g | Pago de Intereses del Periodo (i) | Pago de Comisiones y demás costos asociados durante el Periodo (j) |
|---|--------------------------------------|-------------------------------|--------------------------------|--|--|-----------------------------------|--|
| <b>1. Deuda Pública (1=A+B)</b>                               |                                      |                               |                                |  |  |                                   |  |
| <b>A. Corto Plazo (A=a1+a2+a3)</b>                            |                                      |                               |                                |  |  |                                   |  |
| a1) Instituciones de Crédito                                  |                                      |                               |                                |  |  |                                   |  |
| a2) Títulos y Valores   |                                      |                               |                                |  |  |                                   |  |
| a3) Arrendamientos Financieros                                |                                      |                               |                                |  |  |                                   |  |
| <b>B. Largo Plazo (B=b1+b2+b3)</b>                            |                                      |                               |                                |  |  |                                   |  |
| b1) Instituciones de Crédito                                  |                                      |                               |                                |  |  |                                   |  |
| b2) Títulos y Valores   |                                      |                               |                                |  |  |                                   |  |
| b3) Arrendamientos Financieros                                |                                      |                               |                                |  |  |                                   |  |
| <b>2. Otros Pasivos</b>                                       | 0.00                                 |                               |                                |  | -2,121,218.79                            |                                   |  |
| <b>3. Total de la Deuda Pública y Otros Pasivos (3=1+2)</b>   | 0.00                                 |                               |                                |  | -2,121,218.79                            |                                   |  |
| <b>4. Deuda Contingente (Informativo)</b>                     |                                      |                               |                                |  |  |                                   |  |
| A. Deuda Contingente 1  |                                      |                               |                                |  |  |                                   |  |
| B. Deuda Contingente 2  |                                      |                               |                                |  |  |                                   |  |
| C. Deuda Contingente XX                                       |                                      |                               |                                |  |  |                                   |  |
| <b>5. Valor de Instrumentos Bono Cupón Cero (Informativo)</b> |                                      |                               |                                |  |  |                                   |  |
| A. Instrumento Bono Cupón Cero 1                              |                                      |                               |                                |  |  |                                   |  |
| B. Instrumento Bono Cupón Cero 2                              |                                      |                               |                                |  |  |                                   |  |
| C. Instrumento Bono Cupón Cero XX                             |                                      |                               |                                |  |  |                                   |  |
| <b>Obligaciones a Corto Plazo</b>                             | <b>Monto Contratado</b>              | <b>Plazo Pactado</b>          | <b>Tasa de Interés</b>         | <b>Comisiones y Costos Relacionados</b>              | <b>Tasa Efectiva</b>                     |                                   |  |
| <b>6. Obligaciones a Corto Plazo (Informativo)</b>            |                                      |                               |                                |  |  |                                   |  |
| A. Crédito 1  |                                      |                               |                                |  |  |                                   |  |
| B. Crédito 2  |                                      |                               |                                |  |  |                                   |  |
| C. Crédito XX   |                                      |                               |                                |  |  |                                   |  |

Bajo protesta de decir verdad declaramos que los Estados Financieros reflejados con razonablemente correctos y responsabilidad del emisor.

  
 Lic. Juan Manuel Morton González  
 Presidente Municipal

  
 PRESIDENCIA MUNICIPAL  
 CD. ANAHUAC, N.L.  
 ADMON. 2024 - 2027

  
 Dr. Luis Evácaro García Jasso  
 Tesorero Municipal

  
 TESORERÍA MUNICIPAL  
 CD. ANAHUAC, N.L.  
 ADMON. 2024 - 2027

  
 C. Mayra Guadalupe Méndez Marchán  
 Sindica Primera

MUNICIPIO DE ANAHUAC, N.L.  
Informe Analítico de Obligaciones Diferentes de Financiamientos - LDF  
Del 1 de enero al 31 de marzo de 2025

(En pesos, con centavos)

| Denominación de las Obligaciones Diferentes de Financiamientos | Fecha del Contrato | Fecha de inicio de operación del proyecto | Fecha de vencimiento | Monto de la inversión pactado | Plazo pactado | Monto promedio mensual del pago de la contraprestación | Monto promedio mensual del pago de la inversión al XX de XXXX de 20XX | Monto pagado de la inversión actualizado al XX de XXXX de 20XX | Saldo pendiente por pagar de la inversión al XX de XXXX de 20XX |
|--|--------------------|---|----------------------|-------------------------------|---------------|--|---|--|---|
|--|--------------------|---|----------------------|-------------------------------|---------------|--|---|--|---|

A. Asociaciones Público Privadas (APP's) (A-a+b+c+d)

- a) APP 1
- b) APP 2
- c) APP 3
- d) APP XX

B. Otros Instrumentos (B-a+b+c+d)

- a) Otro Instrumento 1
- b) Otro Instrumento 2
- c) Otro Instrumento 3
- d) Otro Instrumento XX

C. Total de Obligaciones Diferentes de Financiamiento (C-A+B)

Bajo protesta de decir verdad declaramos que los Estados Financieros reflejan los datos correctos y responsabilidad del emisor.



Lic. Juan Manuel Morton González  
Presidente Municipal  
PRESIDENCIA MUNICIPAL  
CD. ANAHUAC, N.L.  
ADMON, 2024 - 2027



Dr. Esteban Guadalupe Leñuzar Martínez  
Tesorero Municipal  
TESORERÍA MUNICIPAL  
CD. ANAHUAC, N.L.  
ADMON, 2024 - 2027



MUNICIPIO DE ANÁHUAC, N.L.

Balance Presupuestario - LDF  
Del 1 de enero al 31 de marzo de 2025  
(En pesos, con centavos)

| Concepto   | Estimado / Aprobado    | Devengado             | Recaudado / Pagado    |
|--|------------------------|-----------------------|-----------------------|
| <b>A. Ingresos Totales (A = A1+A2+A3)</b>  | <b>362,557,426.00</b>  | <b>101,102,058.79</b> | <b>101,102,058.79</b> |
| A1. Ingresos de Libre Disposición  | 319,190,441.00         | 89,906,988.15         | 89,906,988.15         |
| A2. Transferencias Federales Etiquetadas   | 43,366,985.00          | 11,195,070.64         | 11,195,070.64         |
| A3. Financiamiento Neto  | 0.00                   | 0.00                  | 0.00                  |
|  | <b>0.00</b>            | <b>0.00</b>           | <b>0.00</b>           |
| <b>B. Egresos Presupuestarios1 (B = B1+B2)</b>   | <b>362,557,426.00</b>  | <b>67,179,751.27</b>  | <b>67,179,751.27</b>  |
| B1. Gasto No Etiquetado  | 0.00                   | 0.00                  | 0.00                  |
| B2. Gasto Etiquetado   | 362,557,426.00         | 67,179,751.27         | 67,179,751.27         |
|  | <b>0.00</b>            | <b>0.00</b>           | <b>0.00</b>           |
| <b>C. Remanentes del Ejercicio Anterior (C = C1+C2)</b>  | <b>0.00</b>            | <b>0.00</b>           | <b>0.00</b>           |
| C1. Remanentes de Ingresos de Libre Disposición aplicados en el periodo  | 0.00                   | 0.00                  | 0.00                  |
| C2. Remanentes de Transferencias Federales Etiquetadas aplicados en el periodo                                   | 0.00                   | 0.00                  | 0.00                  |
|  | <b>0.00</b>            | <b>0.00</b>           | <b>0.00</b>           |
| <b>I. Balance Presupuestario (I = A - B + C)</b>   | <b>0.00</b>            | <b>33,922,307.52</b>  | <b>33,922,307.52</b>  |
| <b>II. Balance Presupuestario sin Financiamiento Neto (II = I - A3)</b>  | <b>0.00</b>            | <b>33,922,307.52</b>  | <b>33,922,307.52</b>  |
| <b>III. Balance Presupuestario sin Financiamiento Neto y sin Remanentes del Ejercicio Anterior (III= II - C)</b> | <b>0.00</b>            | <b>33,922,307.52</b>  | <b>33,922,307.52</b>  |
|  | <b>0.00</b>            | <b>0.00</b>           | <b>0.00</b>           |
| <b>E. Intereses, Comisiones y Gastos de la Deuda (E = E1+E2)</b>   | <b>0.00</b>            | <b>0.00</b>           | <b>0.00</b>           |
| E1. Intereses, Comisiones y Gastos de la Deuda con Gasto No Etiquetado   | 0.00                   | 0.00                  | 0.00                  |
| E2. Intereses, Comisiones y Gastos de la Deuda con Gasto Etiquetado  | 0.00                   | 0.00                  | 0.00                  |
|  | <b>0.00</b>            | <b>0.00</b>           | <b>0.00</b>           |
| <b>IV. Balance Primario (IV = III + E)</b>   | <b>0.00</b>            | <b>33,922,307.52</b>  | <b>33,922,307.52</b>  |
|  | <b>0.00</b>            | <b>0.00</b>           | <b>0.00</b>           |
| <b>F. Financiamiento (F = F1 + F2)</b>   | <b>0.00</b>            | <b>0.00</b>           | <b>0.00</b>           |
| F1. Financiamiento con Fuente de Pago de Ingresos de Libre Disposición   | 0.00                   | 0.00                  | 0.00                  |
| F2. Financiamiento con Fuente de Pago de Transferencias Federales Etiquetadas                                    | 0.00                   | 0.00                  | 0.00                  |
| <b>G. Amortización de la Deuda (G = G1 + G2)</b>   | <b>0.00</b>            | <b>0.00</b>           | <b>0.00</b>           |
| G1. Amortización de la Deuda Pública con Gasto No Etiquetado   | 0.00                   | 0.00                  | 0.00                  |
| G2. Amortización de la Deuda Pública con Gasto Etiquetado  | 0.00                   | 0.00                  | 0.00                  |
|  | <b>0.00</b>            | <b>0.00</b>           | <b>0.00</b>           |
| <b>A3. Financiamiento Neto (A3 = F - G)</b>  | <b>0.00</b>            | <b>0.00</b>           | <b>0.00</b>           |
|  | <b>0.00</b>            | <b>0.00</b>           | <b>0.00</b>           |
| <b>A1. Ingresos de Libre Disposición</b>   | <b>319,190,441.00</b>  | <b>89,906,988.15</b>  | <b>89,906,988.15</b>  |
| <b>A3.1 Financiamiento Neto con Fuente de Pago de Ingresos de Libre Disposición (A3.1 = F1 - G1)</b>             | <b>0.00</b>            | <b>0.00</b>           | <b>0.00</b>           |
| F1. Financiamiento con Fuente de Pago de Ingresos de Libre Disposición   | 0.00                   | 0.00                  | 0.00                  |
| G1. Amortización de la Deuda Pública con Gasto No Etiquetado   | 0.00                   | 0.00                  | 0.00                  |
| <b>B1. Gasto No Etiquetado (sin incluir Amortización de la Deuda Pública)</b>                                    | <b>0.00</b>            | <b>0.00</b>           | <b>0.00</b>           |
| <b>C1. Remanentes de Ingresos de Libre Disposición aplicados en el periodo</b>                                   | <b>0.00</b>            | <b>0.00</b>           | <b>0.00</b>           |
|  | <b>0.00</b>            | <b>0.00</b>           | <b>0.00</b>           |
| <b>V. Balance Presupuestario de Recursos Disponibles (V = A1 + A3.1 - B1 + C1)</b>                               | <b>319,190,441.00</b>  | <b>89,906,988.15</b>  | <b>89,906,988.15</b>  |
| <b>VI. Balance Presupuestario de Recursos Disponibles sin Financiamiento Neto (VI = V - A3.1)</b>                | <b>319,190,441.00</b>  | <b>89,906,988.15</b>  | <b>89,906,988.15</b>  |
|  | <b>0.00</b>            | <b>0.00</b>           | <b>0.00</b>           |
| <b>A2. Transferencias Federales Etiquetadas</b>  | <b>43,366,985.00</b>   | <b>11,195,070.64</b>  | <b>11,195,070.64</b>  |
| <b>A3.2 Financiamiento Neto con Fuente de Pago de Transferencias Federales Etiquetadas (A3.2 = F2 - G2)</b>      | <b>0.00</b>            | <b>0.00</b>           | <b>0.00</b>           |
| F2. Financiamiento con Fuente de Pago de Transferencias Federales Etiquetadas                                    | 0.00                   | 0.00                  | 0.00                  |
| G2. Amortización de la Deuda Pública con Gasto Etiquetado  | 0.00                   | 0.00                  | 0.00                  |
| <b>B2. Gasto Etiquetado (sin incluir Amortización de la Deuda Pública)</b>                                       | <b>362,557,426.00</b>  | <b>67,179,751.27</b>  | <b>67,179,751.27</b>  |
| <b>C2. Remanentes de Transferencias Federales Etiquetadas aplicados en el periodo</b>                            | <b>0.00</b>            | <b>0.00</b>           | <b>0.00</b>           |
|  | <b>0.00</b>            | <b>0.00</b>           | <b>0.00</b>           |
| <b>VII. Balance Presupuestario de Recursos Etiquetados (VII = A2 + A3.2 - B2 + C2)</b>                           | <b>-319,190,441.00</b> | <b>-55,984,680.63</b> | <b>-55,984,680.63</b> |
| <b>VIII. Balance Presupuestario de Recursos Etiquetados sin Financiamiento Neto (VIII = VII - A3.2)</b>          | <b>-319,190,441.00</b> | <b>-55,984,680.63</b> | <b>-55,984,680.63</b> |

Bajo protesta de decir verdad declaramos que los datos presentados son verídicos y de razonable corrección y responsabilidad del emisor.

Lic. Juan Manuel Morton González  
Presidente Municipal



Dr. Juan Verardo García Jasso  
Tesorero Municipal



TESORERÍA MUNICIPAL  
CD. ANAHUAC, N.L.  
ADMON, 2024 - 2027



**MUNICIPIO DE ANÁHUAC, N.L.**

Resultado de Ingresos - LDF  
Del 1 de enero al 31 de marzo de 2025  
(En pesos, con centavos)

| Concepto  | Año 5       | Año 4       | Año 3       | Año 2       | Año 1       | Año del Ejercicio Vigente |
|---|-------------|-------------|-------------|-------------|-------------|---------------------------|
| <b>1. Ingresos de Libre Disposición</b>   |             |             |             |             |             |                           |
| IMPUESTOS   | 0.00        | 0.00        | 0.00        | 0.00        | 0.00        | 317,337,123.15            |
| CONTRIBUCIONES DE MEJORAS   | 0.00        | 0.00        | 0.00        | 0.00        | 0.00        | 6,531,341.65              |
| DERECHOS  | 0.00        | 0.00        | 0.00        | 0.00        | 0.00        | 0.00                      |
| PRODUCTOS   | 0.00        | 0.00        | 0.00        | 0.00        | 0.00        | 1,084,946.08              |
| APROVECHAMIENTOS  | 0.00        | 0.00        | 0.00        | 0.00        | 0.00        | 136,723.10                |
| Participaciones   | 0.00        | 0.00        | 0.00        | 0.00        | 0.00        | 80,059.72                 |
| Incentivos Derivados de la Colaboración Fiscal  | 0.00        | 0.00        | 0.00        | 0.00        | 0.00        | 196,979,147.41            |
| Transferencias y Asignaciones   | 0.00        | 0.00        | 0.00        | 0.00        | 0.00        | 33,994,547.14             |
| Convenios   | 0.00        | 0.00        | 0.00        | 0.00        | 0.00        | 195,459.00                |
| Otros Ingresos de Libre Disposición   | 0.00        | 0.00        | 0.00        | 0.00        | 0.00        | 506,979.00                |
|   | 0.00        | 0.00        | 0.00        | 0.00        | 0.00        | 77,827,920.55             |
| <b>2. Transferencias Federales Etiquetadas</b>  |             |             |             |             |             |                           |
| Aportaciones  | 0.00        | 0.00        | 0.00        | 0.00        | 0.00        | 42,764,268.64             |
| Convenios   | 0.00        | 0.00        | 0.00        | 0.00        | 0.00        | 35,727,623.79             |
| Fondos Distintos de Aportaciones  | 0.00        | 0.00        | 0.00        | 0.00        | 0.00        | 1,005,989.59              |
| Transferencias, Asignaciones, Subsidios y Subvenciones, y Pensiones y Jubilaciones                  | 0.00        | 0.00        | 0.00        | 0.00        | 0.00        | 2,737,439.74              |
| Otras Transferencias Federales Etiquetadas  | 0.00        | 0.00        | 0.00        | 0.00        | 0.00        | 655,383.73                |
|   | 0.00        | 0.00        | 0.00        | 0.00        | 0.00        | 2,637,831.79              |
| <b>3. Ingresos Derivados de Financiamientos</b>   |             |             |             |             |             |                           |
| Ingresos Derivados de Financiamientos   | 0.00        | 0.00        | 0.00        | 0.00        | 0.00        | 0.00                      |
|   | 0.00        | 0.00        | 0.00        | 0.00        | 0.00        | 0.00                      |
| <b>4. Total de Resultados de Ingresos (4=1+2+3)</b>   | <b>0.00</b> | <b>0.00</b> | <b>0.00</b> | <b>0.00</b> | <b>0.00</b> | <b>360,101,391.79</b>     |
| <b>Datos Informativos</b>   |             |             |             |             |             |                           |
| 1. Ingresos Derivados de Financiamientos con Fuente de Pago de Ingresos de Libre Disposición        | 0.00        | 0.00        | 0.00        | 0.00        | 0.00        | 0.00                      |
| 2. Ingresos Derivados de Financiamientos con Fuente de Pago de Transferencias Federales Etiquetadas | 0.00        | 0.00        | 0.00        | 0.00        | 0.00        | 0.00                      |
| 3. Ingresos Derivados de Financiamientos (3=1+2)  | 0.00        | 0.00        | 0.00        | 0.00        | 0.00        | 0.00                      |



Bajo protesta de decir verdad declaramos que los Estados Financieros y sus Notas son razonablemente correctos y responsabilidad del emisor.

Lic. Juan Manuel Morton González  
Presidente Municipal  
TESORERÍA MUNICIPAL  
CD. ANAHUAC, N.L.  
ADMON, 2024 - 2027

Dr. Luis Everardo García Jasso  
Tesorero Municipal

C. Mayela Guadalupe Méndez Marchan  
Sindica Primera



**MUNICIPIO DE ANÁHUAC, N.L.**  
 Resultado de Egresos - LDF  
 Del 1 de enero al 31 de marzo de 2025  
 (En pesos, con centavos)

| Concepto   | Año 5       | Año 4       | Año 3       | Año 2       | Año 1       | Año del Ejercicio Vigente |
|--|-------------|-------------|-------------|-------------|-------------|---------------------------|
| <b>Gasto No Etiquetado</b>                             | <b>0.00</b> | <b>0.00</b> | <b>0.00</b> | <b>0.00</b> | <b>0.00</b> | <b>0.00</b>               |
| Servicios Personales                                   | 0.00        | 0.00        | 0.00        | 0.00        | 0.00        | 0.00                      |
| Materiales y Suministros                               | 0.00        | 0.00        | 0.00        | 0.00        | 0.00        | 0.00                      |
| Servicios Generales                                    | 0.00        | 0.00        | 0.00        | 0.00        | 0.00        | 0.00                      |
| Transferencias, Asignaciones, Subsidios y Otras Ayudas | 0.00        | 0.00        | 0.00        | 0.00        | 0.00        | 0.00                      |
| Bienes Muebles, Inmuebles e Intangibles                | 0.00        | 0.00        | 0.00        | 0.00        | 0.00        | 0.00                      |
| Inversión Pública                                      | 0.00        | 0.00        | 0.00        | 0.00        | 0.00        | 0.00                      |
| Inversiones Financieras y Otras Provisiones            | 0.00        | 0.00        | 0.00        | 0.00        | 0.00        | 0.00                      |
| Participaciones y Aportaciones                         | 0.00        | 0.00        | 0.00        | 0.00        | 0.00        | 0.00                      |
| Deuda Pública  | 0.00        | 0.00        | 0.00        | 0.00        | 0.00        | 0.00                      |
| <b>Gasto Etiquetado</b>                                | <b>0.00</b> | <b>0.00</b> | <b>0.00</b> | <b>0.00</b> | <b>0.00</b> | <b>342,595,363.27</b>     |
| Servicios Personales                                   | 0.00        | 0.00        | 0.00        | 0.00        | 0.00        | 78,763,889.05             |
| Materiales y Suministros                               | 0.00        | 0.00        | 0.00        | 0.00        | 0.00        | 53,288,316.54             |
| Servicios Generales                                    | 0.00        | 0.00        | 0.00        | 0.00        | 0.00        | 106,867,000.44            |
| Transferencias, Asignaciones, Subsidios y Otras Ayudas | 0.00        | 0.00        | 0.00        | 0.00        | 0.00        | 15,810,441.44             |
| Bienes Muebles, Inmuebles e Intangibles                | 0.00        | 0.00        | 0.00        | 0.00        | 0.00        | 17,365,074.32             |
| Inversión Pública                                      | 0.00        | 0.00        | 0.00        | 0.00        | 0.00        | 70,500,641.48             |
| Inversiones Financieras y Otras Provisiones            | 0.00        | 0.00        | 0.00        | 0.00        | 0.00        | 0.00                      |
| Participaciones y Aportaciones                         | 0.00        | 0.00        | 0.00        | 0.00        | 0.00        | 0.00                      |
| Deuda Pública  | 0.00        | 0.00        | 0.00        | 0.00        | 0.00        | 0.00                      |
| <b>Total del Resultado de Egresos</b>                  | <b>0.00</b> | <b>0.00</b> | <b>0.00</b> | <b>0.00</b> | <b>0.00</b> | <b>342,595,363.27</b>     |

Bajo protesta de decir verdad declaramos que los Estados Financieros y sus Notas son razonablemente correctos y responsables del emisor.



Lic. Juan Manuel Morton Gonzalez  
 Presidente Municipal  
 CD. ANAHUAC, N.L.  
 ADMON, 2024 - 2027



Dr. Luis Iverardo García  
 Tesorero Municipal  
 CD. ANAHUAC, N.L.  
 ADMON, 2024 - 2027

C. Mayela Guadalupe Méndez Marchan  
 Sindica Primera